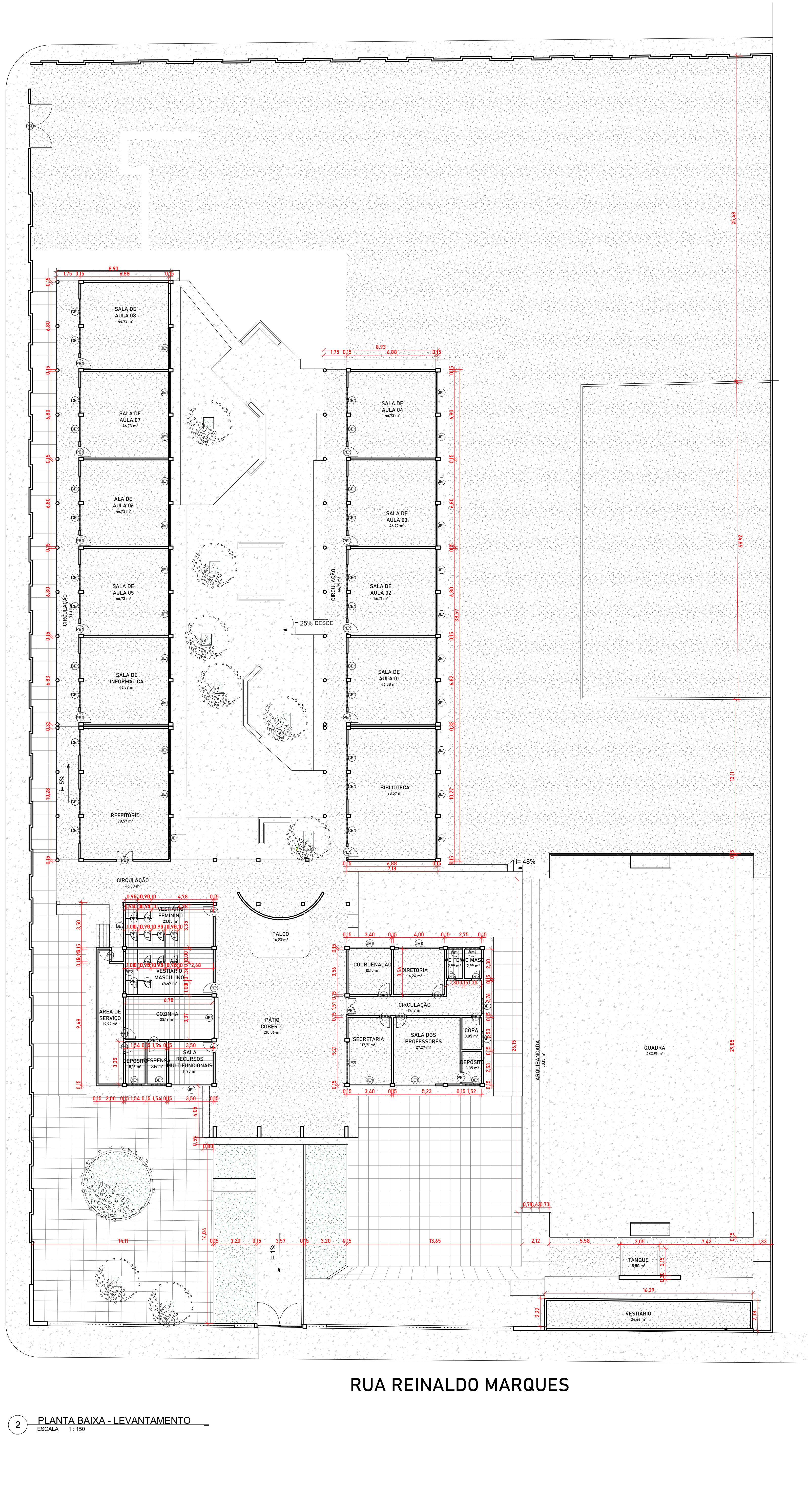




1 COBERTURA - LEVANTAMENTO



2 PLANTA BAIXA - LEVANTAMENTO

ORTOFOTO

ESCALA 1:500

| QUADRO DE ÁREAS - LEVANTAMENTO | |
|--------------------------------|-------------|
| ÁREA DO TERRENO | 5.788,45m² |
| ÁREA DE CONSTRUÇÃO EXISTENTE | 1.974,42 m² |
| ÁREA DE COBERTURA EXISTENTE | 1.974,42 m² |
| TAXA DE COBERTURA | 34,11% |
| ÍNDICE DE APROVEITAMENTO | 0,81 |

| QUADRO DE PORTAS LEVANTAMENTO | | | | |
|-------------------------------|-----|-------|------|--|
| CÓD. | QT. | COMP. | ALT. | DESCRIÇÃO |
| PE1 | 21 | 0,90 | 2,10 | Porta de abrir de madeira, ventrada com folha de madeira |
| PE2 | 2 | 1,50 | 2,00 | Porta de madeira ventrada com folha de madeira |
| PE3 | 1 | 0,90 | 2,10 | Porta de madeira ventrada com folha de madeira |
| PE4 | 3 | 0,90 | 2,10 | Porta de madeira ventrada com folha de madeira |
| PE5 | 1 | 0,90 | 2,10 | Porta de madeira ventrada com folha de madeira |
| PE6 | 1 | 0,90 | 2,10 | Porta de abrir, METÁLICA NA COR BRANCA |

| QUADRO DE JANELAS LEVANTAMENTO | | | | |
|--------------------------------|-----|-------|------|---|
| CÓD. | QT. | COMP. | ALT. | DESCRIÇÃO |
| JE1 | 7 | 1,50 | 0,70 | Basculante EM METALIZADO E VIDRO - 01 POLHA - TIPO PIVOTANTE |
| JE2 | 2 | 3,30 | 0,70 | Basculante EM METALIZADO E VIDRO - 01 POLHA - TIPO PIVOTANTE |
| JE3 | 34 | 2,50 | 1,60 | Corridoio de concreto - MANEIRA EXISTENTE |
| JE4 | 28 | 3,30 | 1,60 | JANELA DE ABIR EM MADEIRA E COMPARTAMENTO - DE POLHA - TIPO PIVOTANTE |
| JE5 | 1 | 3,30 | 1,60 | JANELA EM VIDRO - 01 POLHA - TIPO TETO |
| JE6 | 1 | 3,30 | 1,60 | JANELA EM METALIZADO E VIDRO - 01 POLHA - TIPO ABIR |

| HISTÓRICO | | |
|-----------|---------|------|
| ALTERAÇÃO | REVISÃO | DATA |
| 1. | | |
| 2. | | |
| 3. | | |

ARQUITETO(A):

MOACY ARAÚJO CARVALHO NETTO

ENGENHEIRO(A) RESPONSÁVEL:

MOACY ARAÚJO CARVALHO NETTO

PROPRIETÁRIO:

SECRETARIA DA EDUCAÇÃO - SEDUC

GOVERNO DO PIAUÍ

GOVERNO DO ESTADO DO PIAUÍ

SEDUC - SECRETARIA DE ESTADO DA EDUCAÇÃO

1º GRE - REGIONAL TERESINA - U. E. PINHEIRO MACHADO

DEPARTAMENTO:

UNIDADE DE GESTÃO DA REDE FÍSICA

TÍTULO DO PROJETO:

REFORMA E AMPLIAÇÃO DA U. E. PINHEIRO MACHADO

ENDEREÇO DO SERVIÇO:

RUA REINALDO MARQUES, 507 CENTRO. 64235-000 Cocal - PI.

TÍTULO DO DESENHO:

LEVANTAMENTO

MUNICÍPIO:

COCAL - PI

DESENHADO:

MOACY ARAÚJO

ZONA:

URBANA

DATA:

NOVEMBRO / 2023

REVISÃO:

REVISÃO 01

DESENHO:

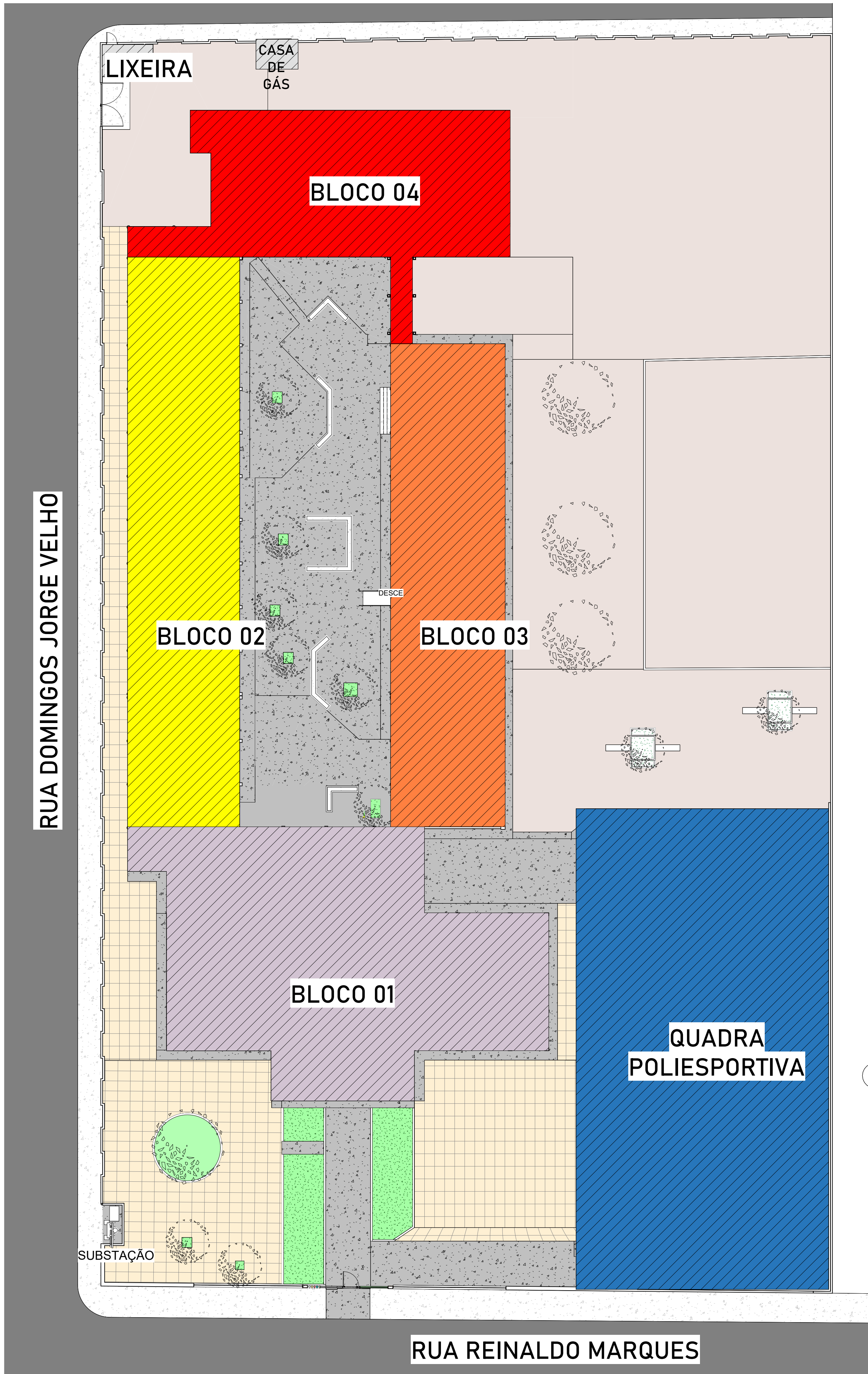
ARQ

FRANCA:

01/16

ESCALA:

Como indicado



1 PLANTA DE SETORIZAÇÃO DE OBRA
ESCALA 1 : 200




2 ORTOFOTO
ESCALA 1 : 550




| LEGENDA DOS BLOCOS | | |
|----------------------|---|----------|
| BLOCO | DISCRIMINAÇÃO | ÁREA |
| BLOCO 01 | VESTIÁRIO MASCULINO, VESTIÁRIO FEMININO, ÁREA DE SERVIÇO, DEPÓSITO, DESPESA, SALA DE RECURSOS, PÁTIO COBERTO, COORDENAÇÃO, DIRETORIA, SECRETARIA, COPA, DEPÓSITO, BANHEIROS E SALA DOS PROFESSORES. | 531,97m² |
| BLOCO 02 | REFEITÓRIO, SALA DE INFORMÁTICA, SALA DE AULA 05, SALA DE AULA 06, SALA DE AULA 07 E SALA DE AULA 08. | 405,20m² |
| BLOCO 03 | BIBLIOTECA, SALA DE AULA 01, SALA DE AULA 02, SALA DE AULA 03 E SALA DE AULA 04. | 351,28m² |
| BLOCO 04 | COZINHA, DESPESA, UTENSÍLIOS, DML, TRIAGEM, ÁREA DE SERVIÇO, BWC FUNCIONÁRIOS E REFEITÓRIO | 312,93m² |
| QUADRA POLIESPORTIVA | VESTIÁRIO MASCULINO, VESTIÁRIO FEMININO, BWC Pcd MASCULINO, BWC Pcd FEMININO, DEPÓSITO E QUADRA | 770,54m² |
| DEMAIS CONSTRUÇÕES | LIXEIRA E CASA DE GÁS | 18,42m² |

| QUADRO GERAL DE ÁREAS | |
|------------------------------|-------------|
| ÁREA DO TERRENO | 5.788,45 m² |
| ÁREA DE CONSTRUÇÃO EXISTENTE | 1.797,42 m² |
| ÁREA DE CONSTRUÇÃO FINAL | 2.252,12m² |
| ÁREA DE COBERTURA EXISTENTE | 1.597,89m² |
| ÁREA DE COBERTURA FINAL | 2.716,56m² |
| ÁREA DE AMPLIAÇÃO | 454,70m² |
| TAXA DE OCUPAÇÃO | 38,91% |
| ÍNDICE DE APROVEITAMENTO | 0,39 |

| HISTÓRICO | | |
|-----------|---------|------|
| ALTERAÇÃO | REVISÃO | DATA |
| 1. | | |
| 2. | | |
| 3. | | |

| | | |
|---|----------------------------|---------------|
| ARQUITETO(A):  MOACY ARAÚJO CARVALHO NETTO CAU A1536484 | ENGENHEIRO(A) RESPONSÁVEL: | PROPRIETÁRIO: |
|---|----------------------------|---------------|



GOVERNO DO ESTADO DO PIAUÍ

SEDUC - SECRETARIA DE ESTADO DA EDUCAÇÃO

1º GRE - REGIONAL TERESINA - U. E. PINHEIRO MACHADO

| | |
|---|--------------------------|
| DEPARTAMENTO: UNIDADE DE GESTÃO DA REDE FÍSICA | DESENHO: ARQ |
| TÍTULO DO PROJETO: REFORMA E AMPLIAÇÃO DA U. E. PINHEIRO MACHADO | PRANCHA: 02/16 |
| ENDEREÇO DO SERVIÇO: RUA REINALDO MARQUES, 507 CENTRO. 64235-000 Cocal - PI. | ESCALA: Como indicado |
| TÍTULO DO DESENHO: PLANTA DE SETORIZAÇÃO DE OBRA | DESENHO: MOACY ARAÚJO |
| MUNICÍPIO: COCAL - PI | FASE: PROJETO |
| ZONA: URBANA | DATA: NOVEMBRO / 2023 |
| REVISÃO: REVISÃO 01 | |

1 PLANTA DE CONSTRUÇÃO

2 PLANTA DE DEMOLIÇÃO

| QUADRO GERAL DE ÁREAS | | |
|------------------------------|--|-------------|
| ÁREA DO TERRENO | | 5.788,00 m² |
| ÁREA DE CONSTRUÇÃO EXISTENTE | | 1.997,62 m² |
| ÁREA DE CONSTRUÇÃO FINAL | | 2.292,32m² |
| ÁREA DE COBERTURA EXISTENTE | | 1.997,89m² |
| ÁREA DE COBERTURA FINAL | | 2.774,36m² |
| ÁREA DE AMPLIAÇÃO | | 454,29m² |
| TAXA DE OCUPAÇÃO | | 39,91% |
| ÍNDICE DE APROVEITAMENTO | | 0,39 |

| QUADRO DE PORTAS LEVANTAMENTO | | | | |
|-------------------------------|----|-------|------|--|
| CÓD. | QT | COMP. | ALT. | DESCRIÇÃO |
| PE1 | 21 | 0,00 | 2,10 | Porta de alvri de madeira, semico com foras de madeira |
| PE2 | 2 | 1,50 | 2,60 | Porta de madeira semico com foras de madeira |
| PE3 | 1 | 0,00 | 2,10 | Porta de madeira semico com foras de madeira |
| PE4 | 3 | 0,00 | 2,10 | Porta de madeira semico com foras de madeira |
| PE5 | 11 | 0,00 | 1,00 | PORTA DE ALVRI, METALICA NA COR BRANCA |
| PTE | 1 | 1,00 | 2,00 | |

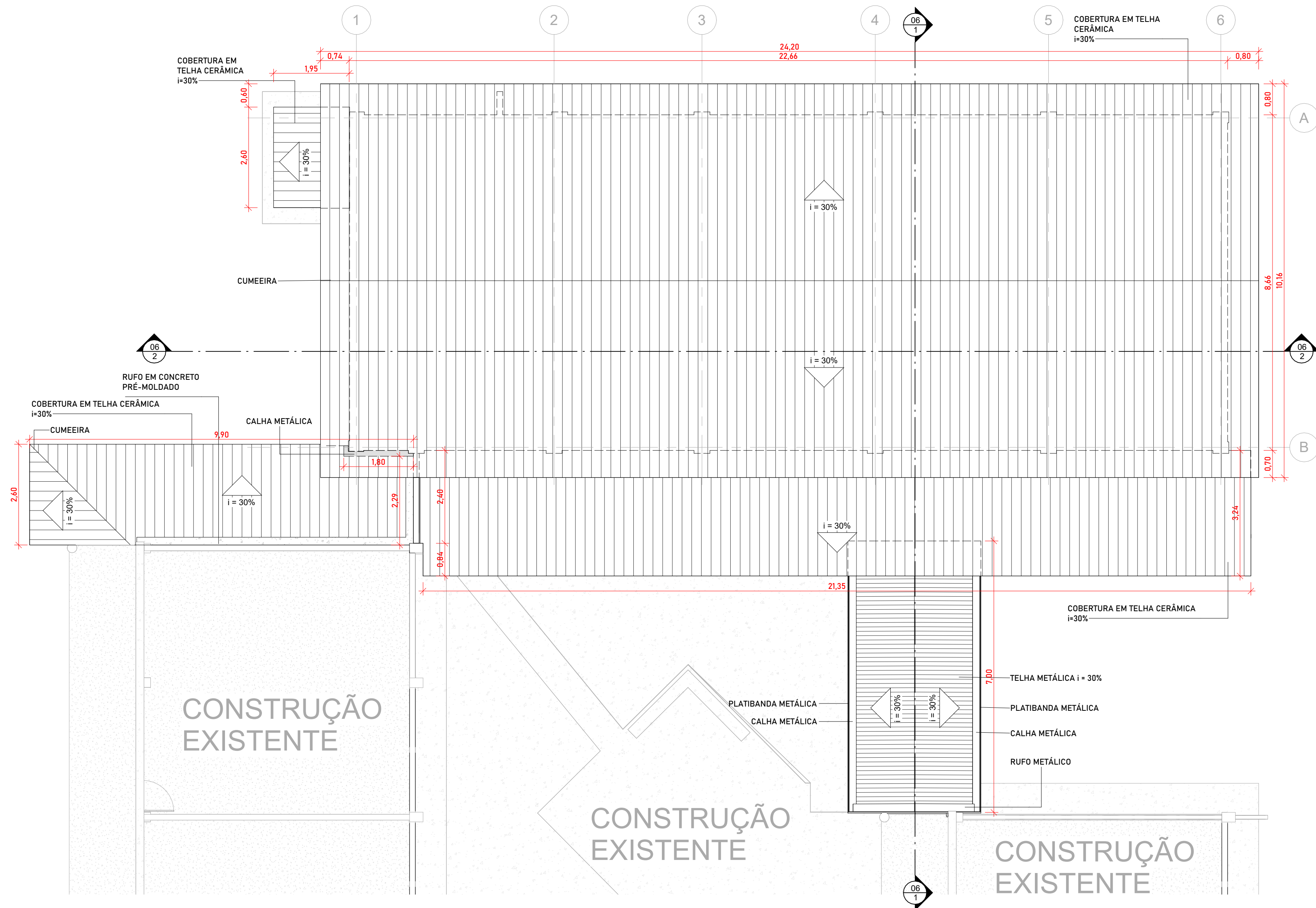

| QUADRO DE JANELAS LEVANTAMENTO | | | | |
|--------------------------------|----|-------|------|---|
| CÓD | QT | COMP. | ALT. | DESCRIÇÃO |
| BEJ | 7 | 1,50 | 0,70 | BASCULANTE EM METALON E VIDRO - 01 FOLHA - TIPO PROFANTE |
| BEJ | 2 | 2,00 | 0,70 | BASCULANTE EM METALON E VIDRO - 01 FOLHA - TIPO PROFANTE |
| BEJ | 24 | 2,00 | 1,00 | CORDAO DE CONJUNTO - MANEIRA EM ALCO - 02 FOLHAS - TIPO PROFANTE |
| BEJ | 28 | 3,00 | 1,00 | JANELA DE ARRIR EM MADEIRA E COMPENSADO - 05 FOLHAS - TIPO PROFANTE |
| BEJ | 1 | 3,00 | 1,00 | JANELA EM VIDRO - 01 FOLHA - TIPO FIO |
| BEJ | 1 | 3,00 | 1,00 | JANELA EM METALON E ALCO - MANEIRA EM ALCO - 02 FOLHAS - TIPO ARRIR |

| HISTÓRICO | | |
|-----------|---------|------|
| ALTERAÇÃO | REVISÃO | DATA |
| 1. | | |
| 2. | | |
| 3. | | |

| | | |
|-----------------------------|----------------------------|---------------|
| ARQUITETO(A): | ENGENHEIRO(A) RESPONSÁVEL: | PROPRIETÁRIO: |
| MOACY ARAÚJO CARVALHO NETTO | | |

| | |
|--------------------------------|---|
| SECRETARIA DE EDUCAÇÃO - SEDUC | GOVERNO DO ESTADO DO PIAUÍ |
| GOVERNO DO PIAUÍ | SEDUC - SECRETARIA DE ESTADO DA EDUCAÇÃO |
| GOVERNO DO PIAUÍ | 1º GRE - REGIONAL TERESINA - U. E. PINHEIRO MACHADO |

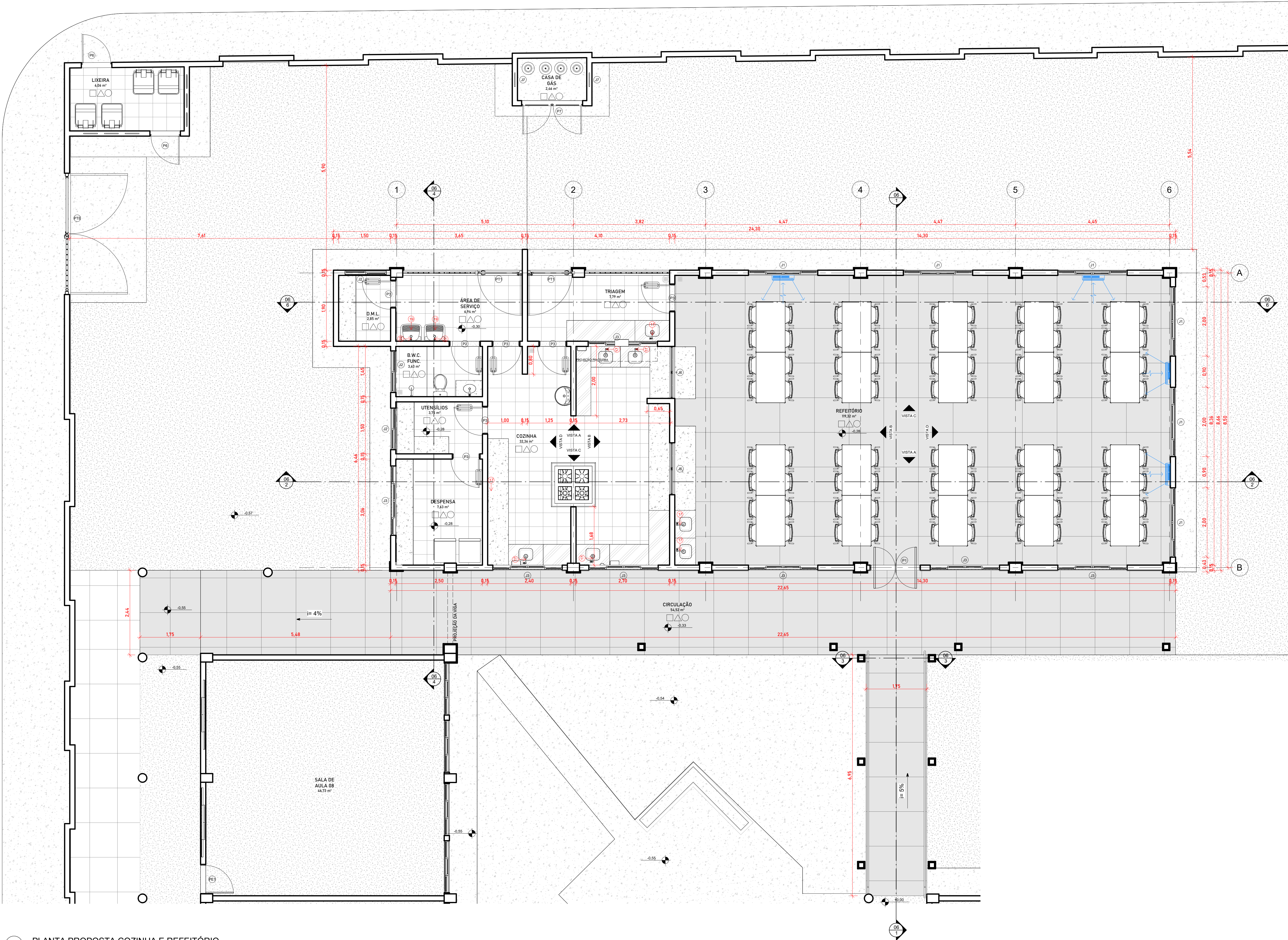
| | |
|--|-----------------------|
| DEPARTAMENTO: UNIDADE DE GESTÃO DA REDE FÍSICA | DESENHO: ARQ |
| TÍTULO DO PROJETO: REFORMA E AMPLIAÇÃO DA U. E. PINHEIRO MACHADO | FRANQUIA: 03/16 |
| ENDEREÇO DO SERVIÇO: RUA REINALDO MARQUES, 507 CENTRO. 64235-000 COCAL - PI. | ESCALA: Como indicado |
| TÍTULO DO DESENHO: PLANTA DE CONSTRUÇÃO E PLANTA DE DEMOLIÇÃO | REVISÃO: 01 |
| MUNICÍPIO: COCAL - PI | ZONA: URBANA |
| PROJETO: PROJETO | DATA: NOVEMBRO / 2023 |



2 COBERTURA BLOCO PROPOSTO
ESCALA 1:75

| QUADRO GERAL DE ÁREAS | |
|------------------------------|-------------|
| ÁREA DO TERRENO | 5.788,45 m² |
| ÁREA DE CONSTRUÇÃO EXISTENTE | 1.797,42 m² |
| ÁREA DE CONSTRUÇÃO FINAL | 2.252,12m² |
| ÁREA DE COBERTURA EXISTENTE | 1.597,89m² |
| ÁREA DE COBERTURA FINAL | 2.716,56m² |
| ÁREA DE AMPLIAÇÃO | 454,70m² |
| TAXA DE OCUPAÇÃO | 38,91% |
| ÍNDICE DE APROVEITAMENTO | 0,39 |

| HISTÓRICO | | |
|---|----------------------------|-----------------------|
| ALTERAÇÃO | REVISÃO | DATA |
| 1. | | |
| 2. | | |
| 3. | | |
| ARQUITETO(A):  MOACYR ARAÚJO CARVALHO NETTO CAU A1536494 | ENGENHEIRO(A) RESPONSÁVEL: | PROPRIETÁRIO: |
| <div><div><p>SECRETARIA DA EDUCAÇÃO - SEDUC</p><p>GOVERNO DO PIAUÍ</p><p>AQUI TEM TRABALHO AQUI TEM FUTURO.</p></div><div><p>GOVERNO DO ESTADO DO PIAUÍ</p><p>SEDUC - SECRETARIA DE ESTADO DA EDUCAÇÃO</p><p>1º GRE - REGIONAL TERESINA - U. E. PINHEIRO MACHADO</p></div></div> | | |
| DEPARTAMENTO: UNIDADE DE GESTÃO DA REDE FÍSICA | | DESENHO: ARQ |
| TÍTULO DO PROJETO: REFORMA E AMPLIAÇÃO DA U. E. PINHEIRO MACHADO | | PRANCHA: 04/16 |
| ENDEREÇO DO SERVIÇO: RUA REINALDO MARQUES, 507 CENTRO. 64235-000 Cocal - PI. | | ESCALA: Como indicado |
| TÍTULO DO DESENHO: DIAGRAMA DE COBERTURA A CONSTRUIR | | REVISÃO: REVISÃO 01 |
| MUNICÍPIO: COCAL - PI | ZONA: URBANA | |
| DESENHO: MOACYR ARAÚJO | FASE: PROJETO | DATA: NOVEMBRO / 2023 |



1 PLANTA PROPOSTA COZINHA E REFEITÓRIO
ESCALA 1:50

| LEGENDA - COZINHA E LAVANDERIA | |
|--------------------------------|---|
| 01 | CUBA DE EMBUTIR OVAL EM LOUÇA BRANCA, 35 X 50CM OU EQUIVALENTE |
| 05 | SABONEITEIRA PLÁSTICA TIPO DISPENSER |
| 07 | PARA SABONETE LÍQUIDO COM RESERVATÓRIO 800 A 1500ml |
| 08 | PORTA PAPEL TOALHA (DISPENSER), DE PL. ÁSTICO |
| 22 | TORNEIRA CROMADA DE MESA 1/2 OU 3/4 PARA LAVATÓRIO |
| 24 | TORNEIRA CROMADA LONGA, DE PAREDE, 1/2 OU 3/4, PARA PIA DE COZINHA, PADRÃO MÉDIO |
| 25 | SIFÃO PARA TANQUE E COZINHA DO TIPO GARRAFA EM METAL CROMADO 1x1.1/2 |
| 26 | TANQUE DE LOUÇA BRANCA SUSPENSO, 18L OU EQUIVALENTE |
| 27 | TORNEIRA CROMADA 1/2 OU 3/4 PARA TANQUE, PADRÃO MÉDIO |
| 28 | CUBA DE EMBUTIR DE AÇO INOXIDÁVEL MÉDIA, INCLUSO VÁLVULA TIPO AMERICANA, DIMENSÕES: 40x34cm |
| 29 | CUBA DE EMBUTIR DE AÇO INOXIDÁVEL MÉDIA, INCLUSO VÁLVULA TIPO AMERICANA, DIMENSÕES: 48x34cm |
| 30 | VÁLVULA DE ESCOAMENTO PARA COZINHA 4 1/2". ACABAMENTO ACETINADO |
| 31 | REGISTRO DE GAVETA |
| 32 | BANCADA DE INOX (TAMANHOS VARIADOS) |
| 33 | BANCADA DE GRANITO (TAMANHOS VARIADOS) |
| 34 | LAVATÓRIO OVAL EM LOUÇA COM COLUNA |

| QUADRO DE PORTAS | | | | |
|------------------|----|-------|------|---|
| CÓD | QT | COMP. | ALT. | DESCRIÇÃO |
| P1 | 1 | 1,45 | 2,10 | PORTA DE ABRIR, DUAS FOLHAS, COM ACABAMENTO EM CHAPA METÁLICA PINTADA NA COR PLATINA VERDE, REF. 1303 E VISOR EM VIDRO TEMPERADO TRANSPARENTE |
| P2 | 3 | 0,90 | 2,10 | PORTA DE ABRIR, COM ACABAMENTO EM CHAPA METÁLICA PINTADA NA COR AZUL MAR, REF. 1820 E VISOR EM VIDRO TEMPERADO TRANSPARENTE |
| P3 | 7 | 0,80 | 2,10 | PORTA DE ABRIR, COM ACABAMENTO EM CHAPA METÁLICA PINTADA NA COR AZUL MAR, REF. 1820 E VISOR EM VIDRO TEMPERADO TRANSPARENTE |
| P4 | 2 | 0,96 | 2,13 | PORTA DE ABRIR, COM ACABAMENTO EM CHAPA METÁLICA PINTADA NA COR LARANJA VERDE, REF. 1819 E VISOR EM VIDRO TEMPERADO TRANSPARENTE |
| P5 | 9 | 0,75 | 1,65 | PORTA DE ABRIR, COM ACABAMENTO EM CHAPA METÁLICA PINTADA NA COR AZUL MAR, REF. 1820 E VISOR EM VIDRO TEMPERADO TRANSPARENTE |
| P6 | 2 | 0,80 | 2,10 | PORTA DE ABRIR, METÁLICA COM VENEZIANA VENTILADA |
| P7 | 1 | 1,76 | 2,50 | PORTA DUPLO DE ABRIR, METÁLICA COM VENEZIANA VENTILADA |
| P11 | 2 | 0,80 | 2,50 | PORTÃO METÁLICO |

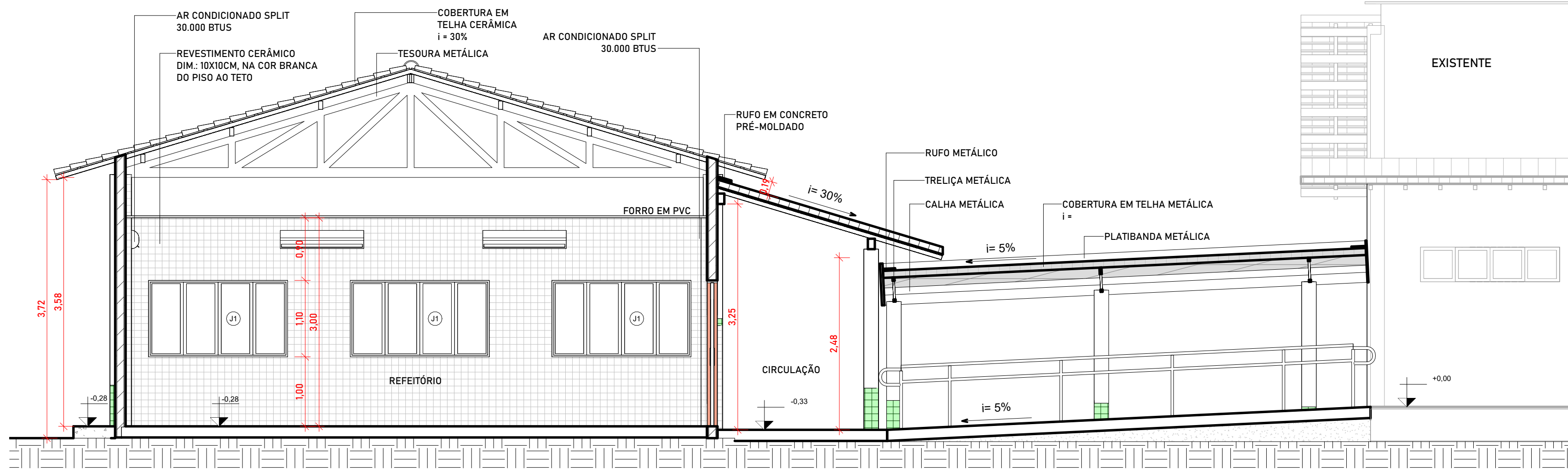
| QUADRO DE ANELAS | | | | |
|------------------|----|-------|------|---|
| CÓD | QT | COMP. | ALT. | DESCRIÇÃO |
| J1 | 9 | 2,00 | 1,10 | JANELA DE CORRER EM ALUMÍNIO BRANCO E VIDRO TEMPERADO COM GRADIL EXTERNO NA PRÓPRIA ESQUADRIA O VIDRO DEVE RECEBER ADESIVO IMITANDO ATUMENTO. |
| J2 | 8 | 1,20 | 0,50 | JANELA DE CORRER EM ALUMÍNIO BRANCO E VIDRO TEMPERADO COM GRADIL EXTERNO NA PRÓPRIA ESQUADRIA O VIDRO DEVE RECEBER ADESIVO IMITANDO ATUMENTO. |
| J3 | 39 | 2,00 | 0,50 | JANELA DE CORRER EM ALUMÍNIO BRANCO E VIDRO TEMPERADO COM GRADIL EXTERNO NA PRÓPRIA ESQUADRIA O VIDRO DEVE RECEBER ADESIVO IMITANDO ATUMENTO. |
| J4 | 1 | 0,50 | 0,50 | MAXIM AR EM ALUMÍNIO BRANCO E VIDRO TEMPERADO COM GRADIL INTERNO NA PRÓPRIA ESQUADRIA O VIDRO DEVE RECEBER ADESIVO IMITANDO ATUMENTO. |
| J5 | 54 | 1,50 | 1,10 | JANELA DE CORRER EM ALUMÍNIO BRANCO E VIDRO TEMPERADO COM GRADIL EXTERNO NA PRÓPRIA ESQUADRIA O VIDRO DEVE RECEBER ADESIVO IMITANDO ATUMENTO. |
| J6 | 2 | 1,50 | 1,40 | JANELA DE CORRER EM ALUMÍNIO BRANCO E VIDRO TEMPERADO COM GRADIL EXTERNO NA PRÓPRIA ESQUADRIA O VIDRO DEVE RECEBER ADESIVO IMITANDO ATUMENTO. |
| J7 | 10 | 0,40 | 0,40 | JANELA DE CORRER EM ALUMÍNIO BRANCO E VIDRO TEMPERADO COM GRADIL EXTERNO NA PRÓPRIA ESQUADRIA O VIDRO DEVE RECEBER ADESIVO IMITANDO ATUMENTO. |
| V1 | 1 | 0,40 | 0,40 | EXAUSTOR INSTALADO NA COZINHA |

| HISTÓRICO | | |
|-----------|---------|------|
| ALTERAÇÃO | REVISÃO | DATA |
| 1. | | |
| 2. | | |
| 3. | | |

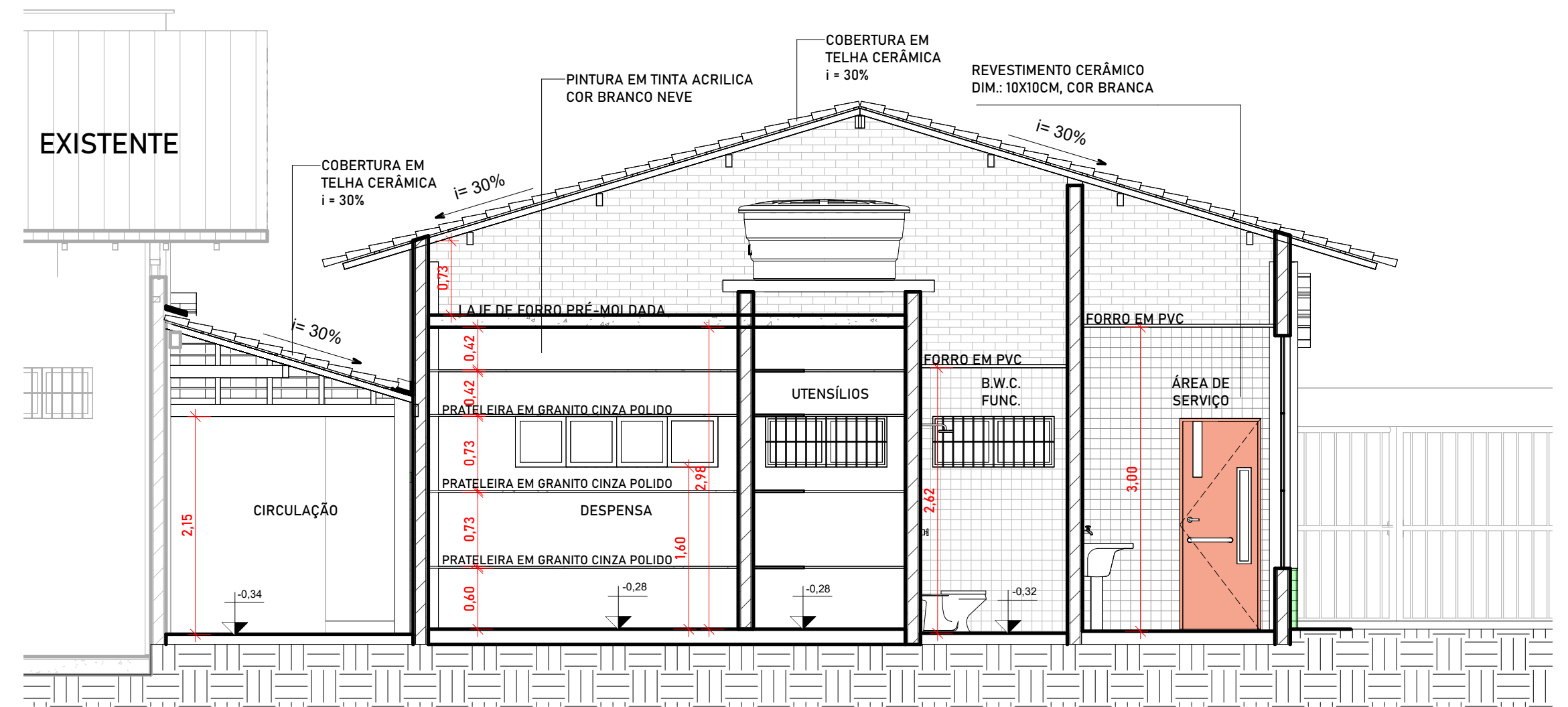
| | |
|--|---|
| ARQUITETO(A): MOACY ARAÚJO CARVALHO NETTO CAU A1536494 | ENGENHEIRO(A) RESPONSÁVEL: PROPRIETÁRIO: |
|--|---|

| | |
|--|--|
| SECRETARIA DA EDUCAÇÃO - SEDUC GOVERNO DO PIAUÍ AQUÍ TEM TRABALHO AQUÍ TEM FUTURO | GOVERNO DO ESTADO DO PIAUÍ SEDUC - SECRETARIA DE ESTADO DA EDUCAÇÃO 1º GRE - REGIONAL TERESINA - U. E. MÁRIO RAULINO |
|--|--|

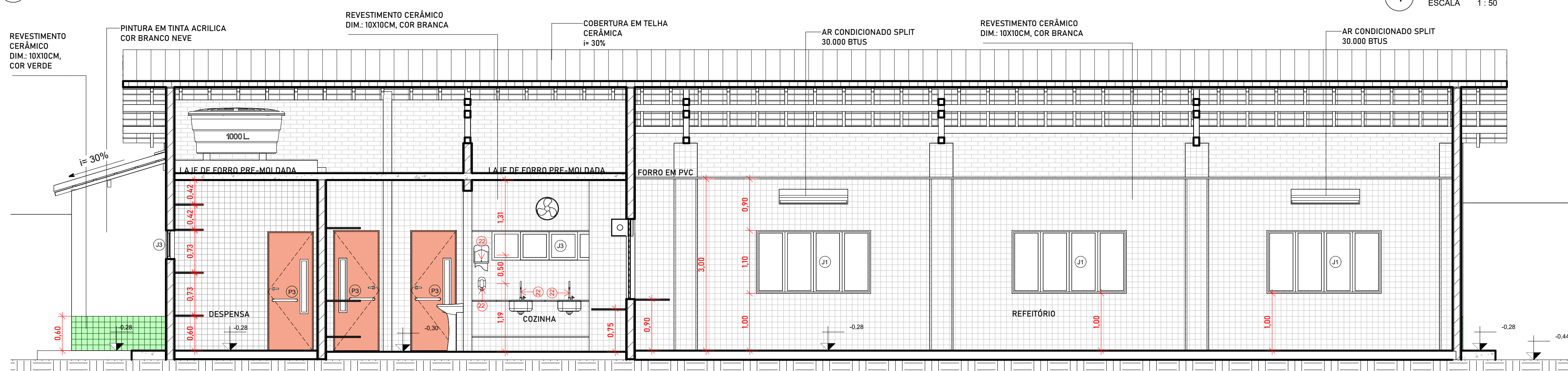
| | |
|---|--------------------------|
| DEPARTAMENTO: UNIDADE DE GESTÃO DA REDE FÍSICA | DESENHO: ARQ |
| TÍTULO DO PROJETO: REFORMA E AMPLIAÇÃO DA U. E. PINHEIRO MACHADO | PRANCHAS: 05/12 |
| ENDEREÇO DO SERVIÇO: RUA REINALDO MARQUES, 507 CENTRO. 64235-000 Cocal - PI. | ESCALA: Como indicado |
| TÍTULO DO DESENHO: PLANTA PROPOSTA COZINHA E REFEITÓRIO | DESENHO: MOACY ARAÚJO |
| MUNICÍPIO: COCAL - PI | FASE: PROJETO |
| DATA: NOVEMBRO / 2023 | REVISÃO: REVISÃO 01 |



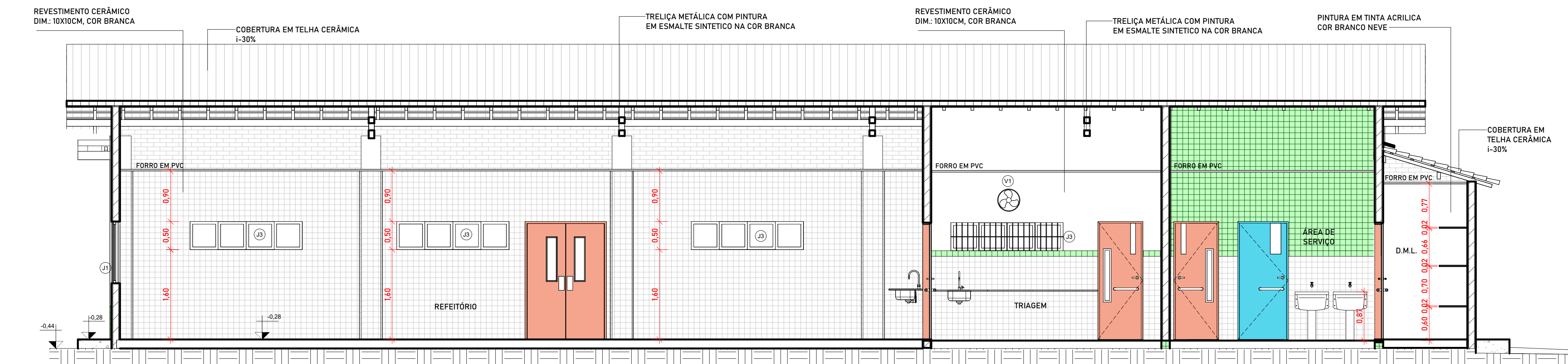
1 CORTE AA
ESCALA 1:50



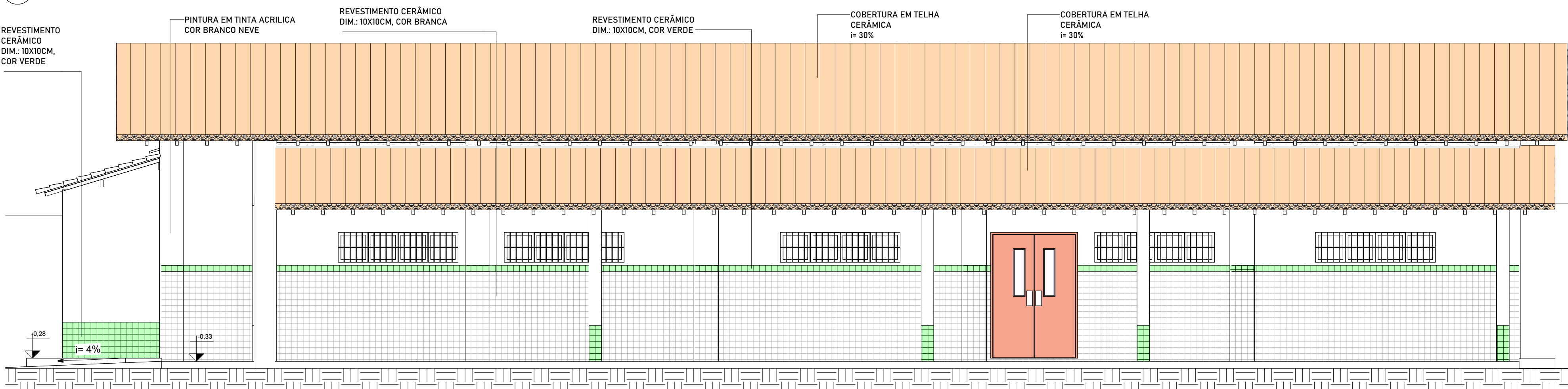
4 CORTE BB
ESCALA 1:50



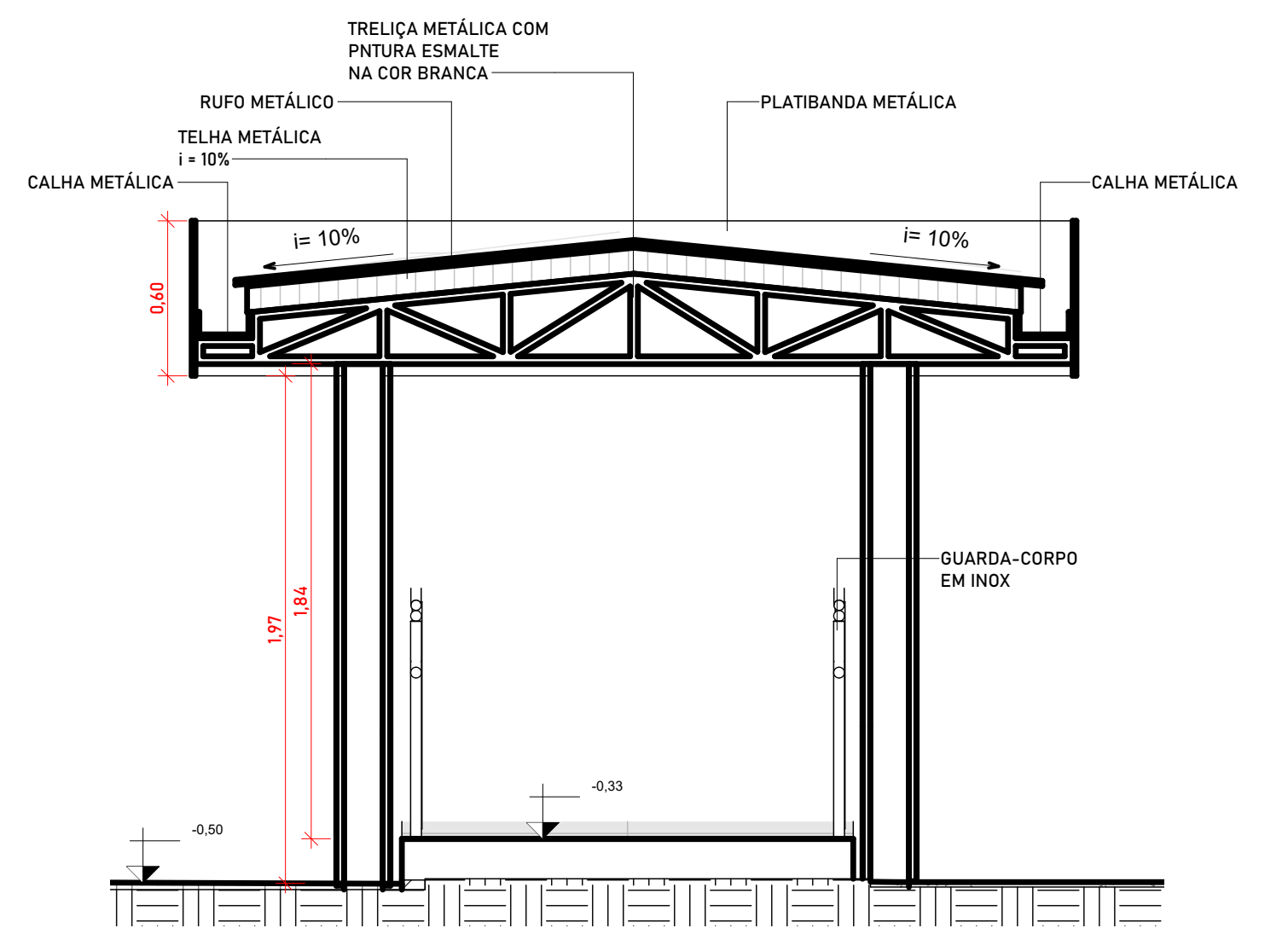
2 CORTE CC
ESCALA 1:50



6 CORTE DD
ESCALA 1:50



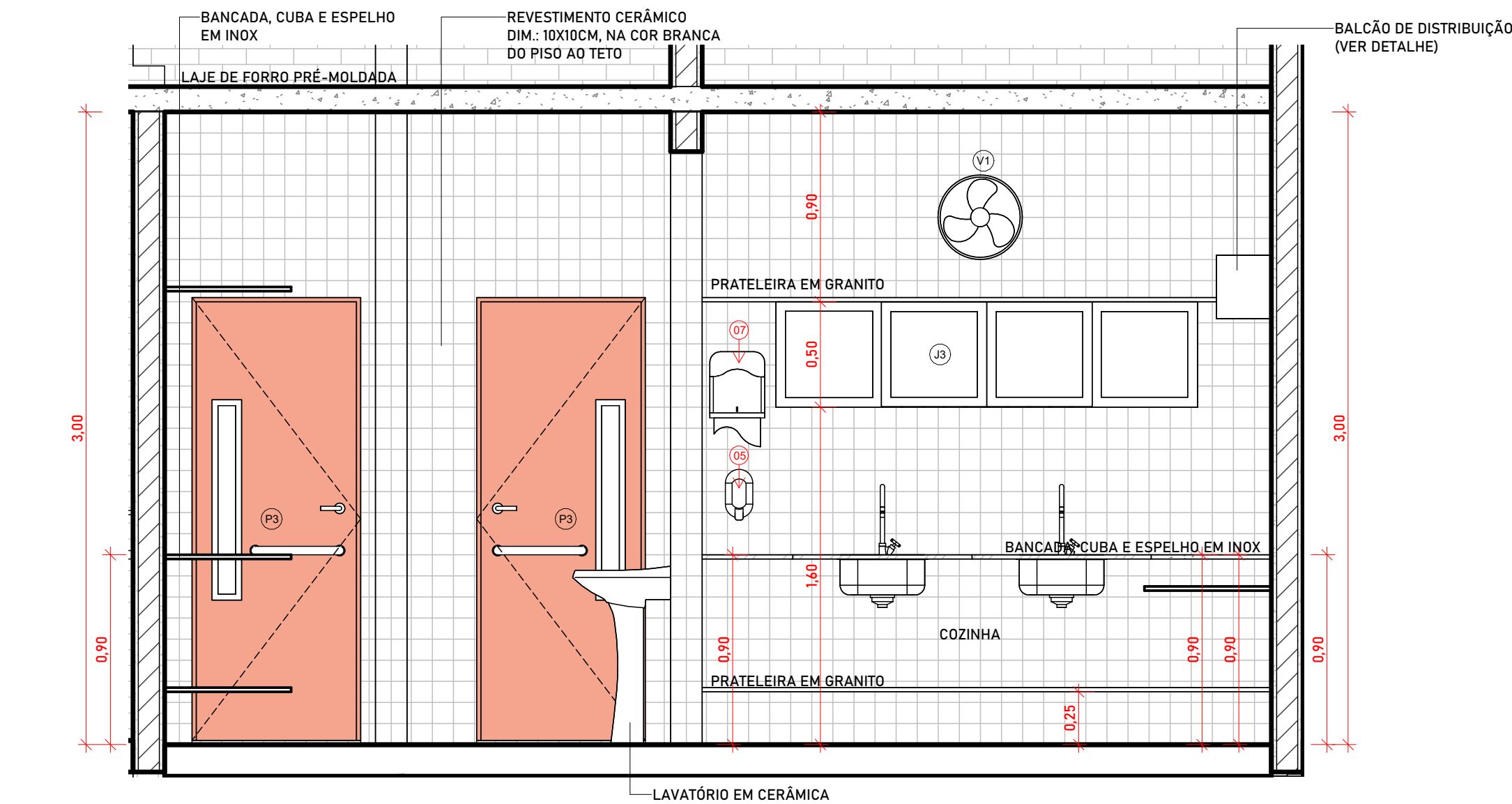
6 CORTE EE
ESCALA 1:50



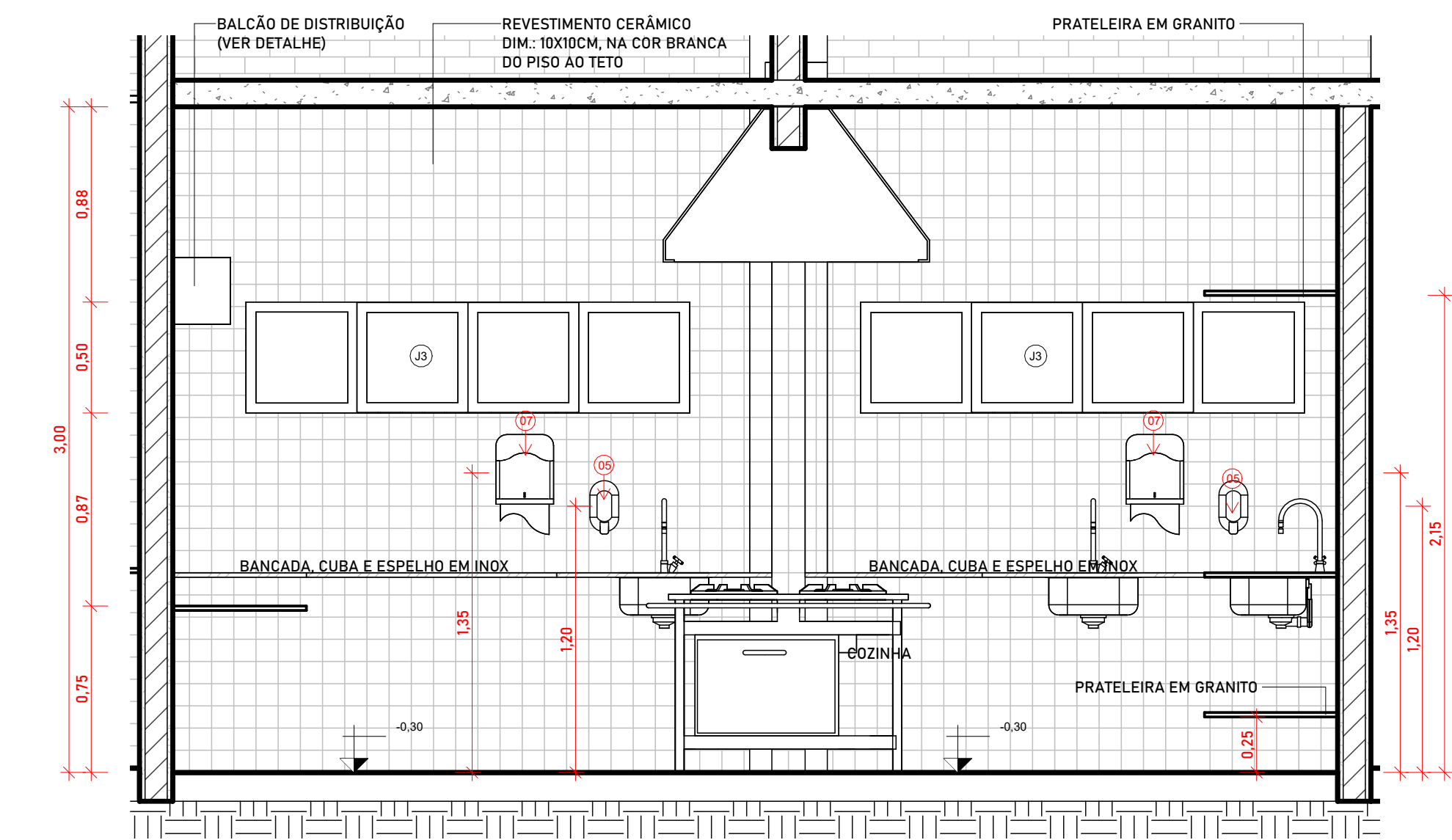
3 CORTE DD
ESCALA 1:25

5 FACHADA BLOCO NOVO
ESCALA 1:50

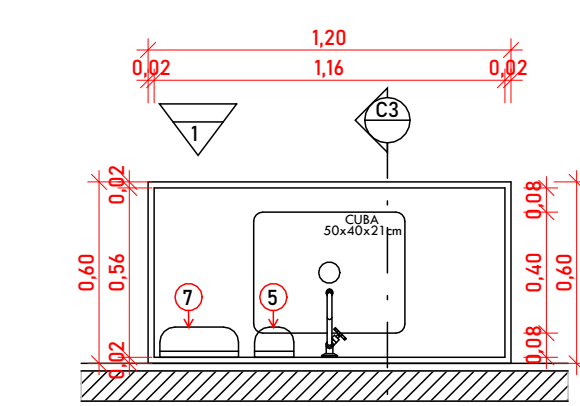
| HISTÓRICO | | |
|--|---|--------------------------|
| ALTERAÇÃO | REVISÃO | DATA |
| 1. | | |
| 2. | | |
| 3. | | |
| ARQUITETO(A):  MOACY ARAÚJO CARVALHO NETTO CAU A1536494 | ENGENHEIRO(A) RESPONSÁVEL: | PROPRIETÁRIO: |
|  GOVERNO DO ESTADO DO PIAUÍ SEDUC - SECRETARIA DE ESTADO DA EDUCAÇÃO 1º GRE - REGIONAL TERESINA - U. E. PINHEIRO MACHADO | | |
| DEPARTAMENTO: UNIDADE DE GESTÃO DA REDE FÍSICA | TÍTULO DO PROJETO: REFORMA E AMPLIAÇÃO DA U. E. PINHEIRO MACHADO | DESENHO: ARQ |
| ENDEREÇO DO SERVIÇO: RUA REINALDO MARQUES, 507 CENTRO. 64235-000 Cocal - PI. | TÍTULO DO DESENHO: CORTES E FACHADA PRINCIPAL | PRANCHA: 06/16 |
| MUNICÍPIO: COCAL - PI | ZONA: URBANA | ESCALA: Como indicado |
| DESENHO: MOACY ARAÚJO | FASE: PROJETO | REVISÃO: REVISÃO 01 |



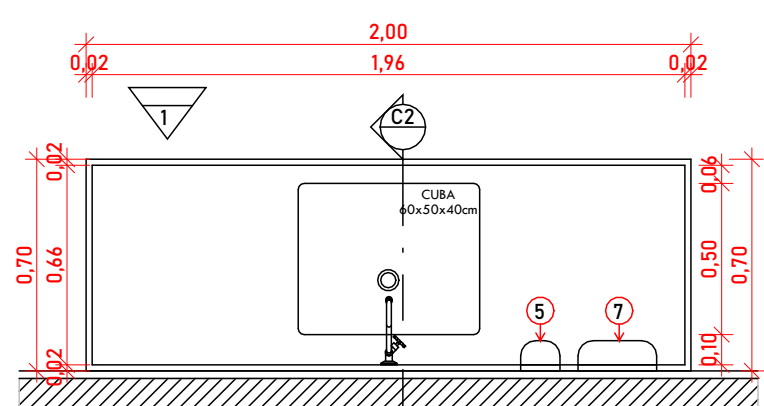
1 COZINHA - VISTA A
ESCALA 1:25



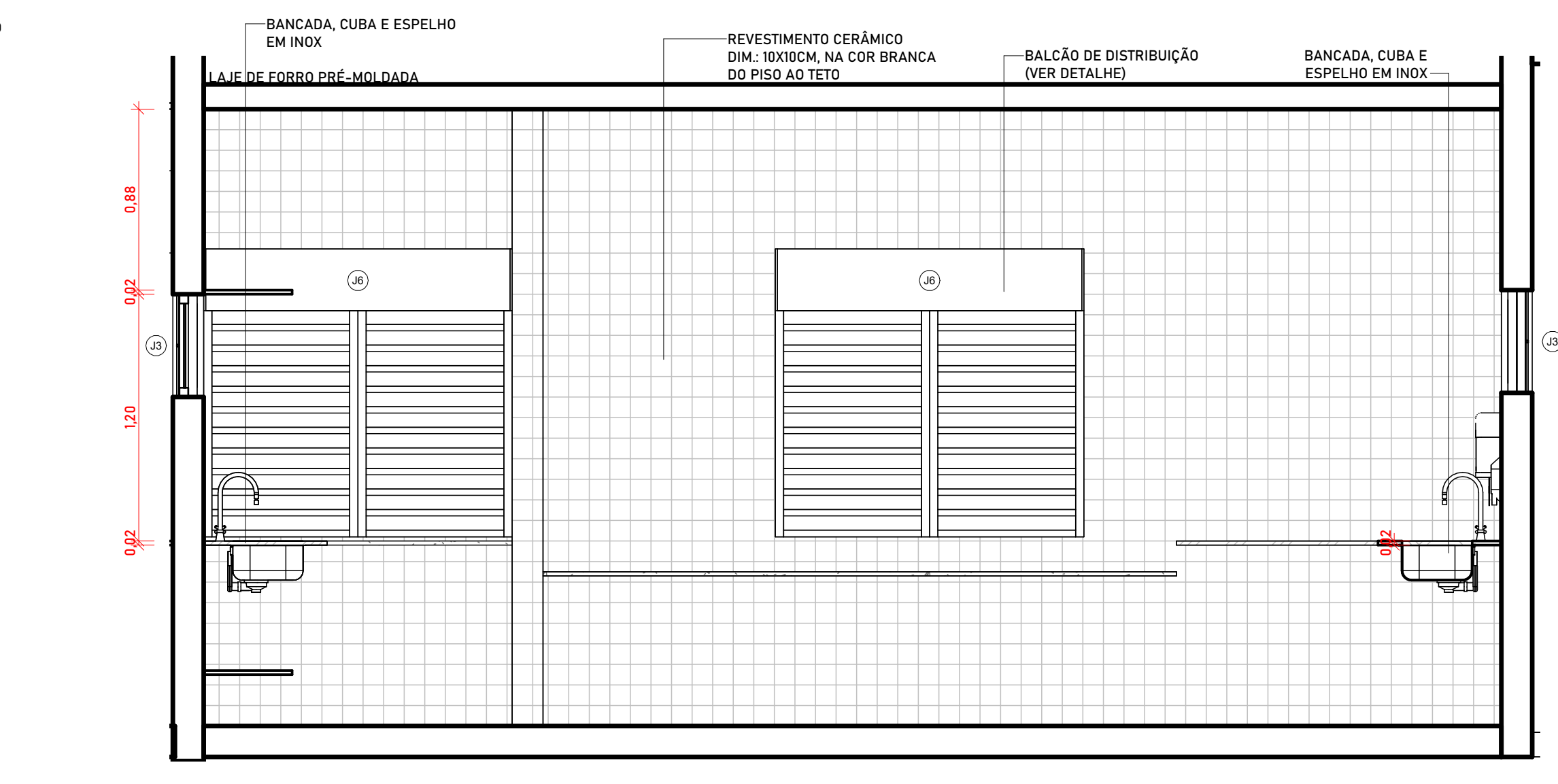
3 COZINHA - VISTA C
ESCALA 1:25



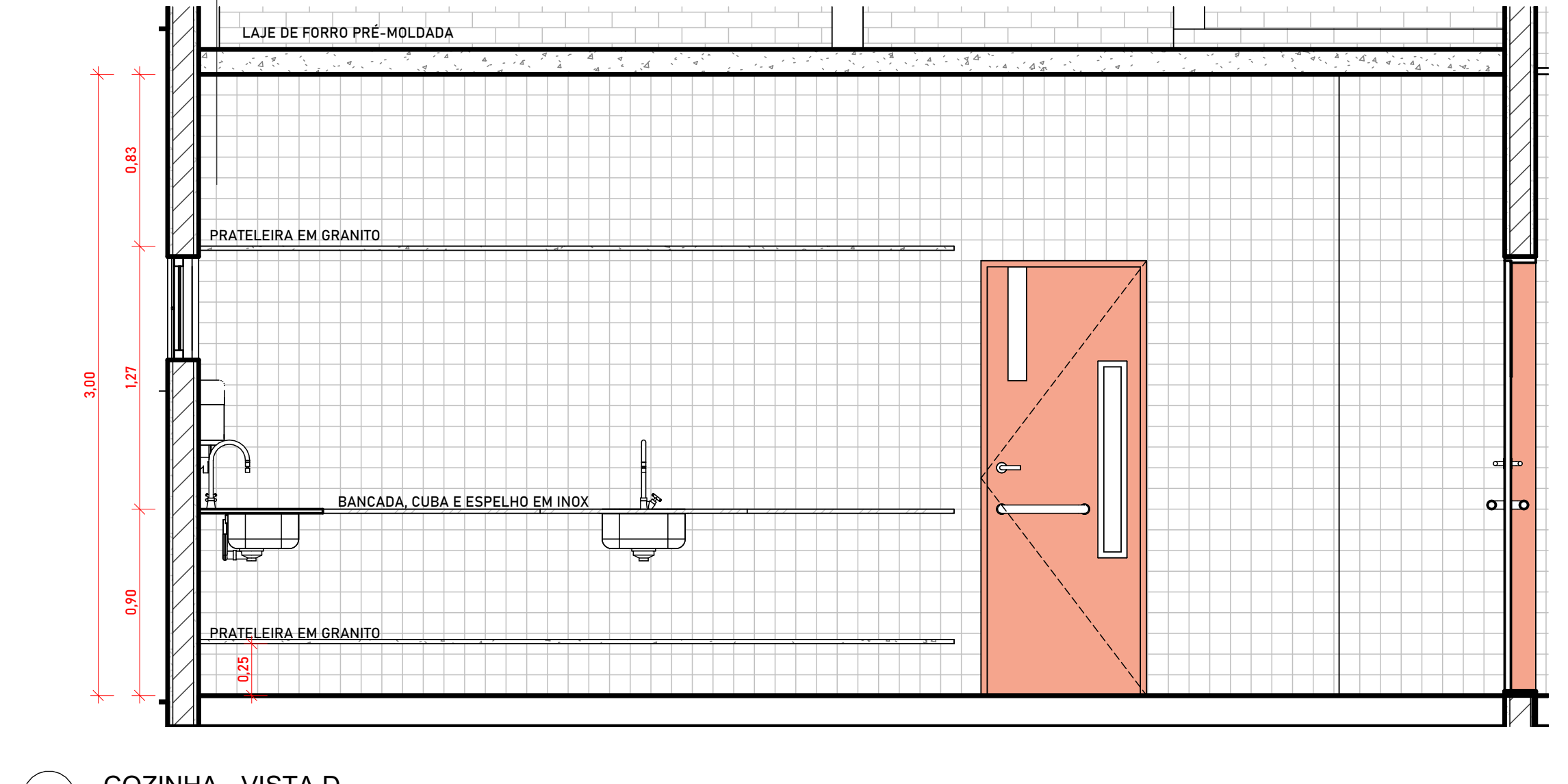
05 PLANTA BAIXA - BANCADELA DE PREPAROS
ESCALA 1:25



05 PLANTA BAIXA - BANCADELA DE LAVAGEM DE LOUÇAS
ESCALA 1:25




2 COZINHA - VISTA B
ESCALA 1:25

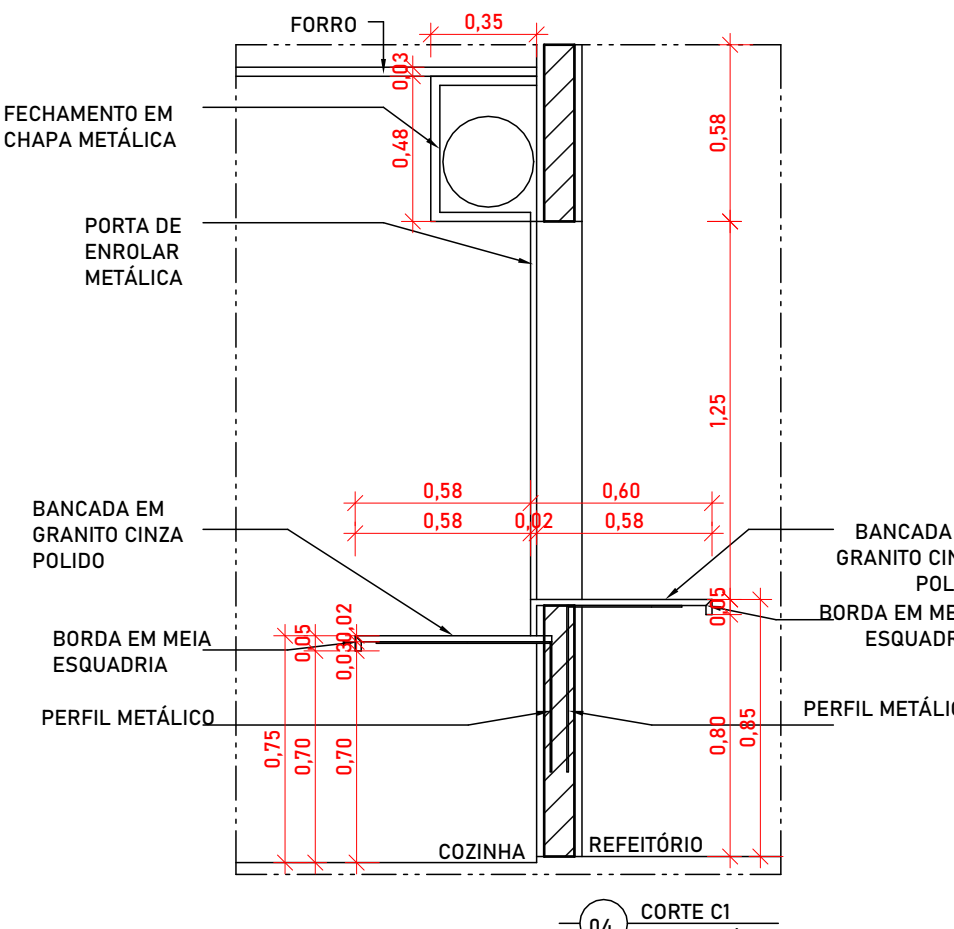


4 COZINHA - VISTA D
ESCALA 1:25

DETALHE BALCÃO DE DISTRIBUIÇÃO



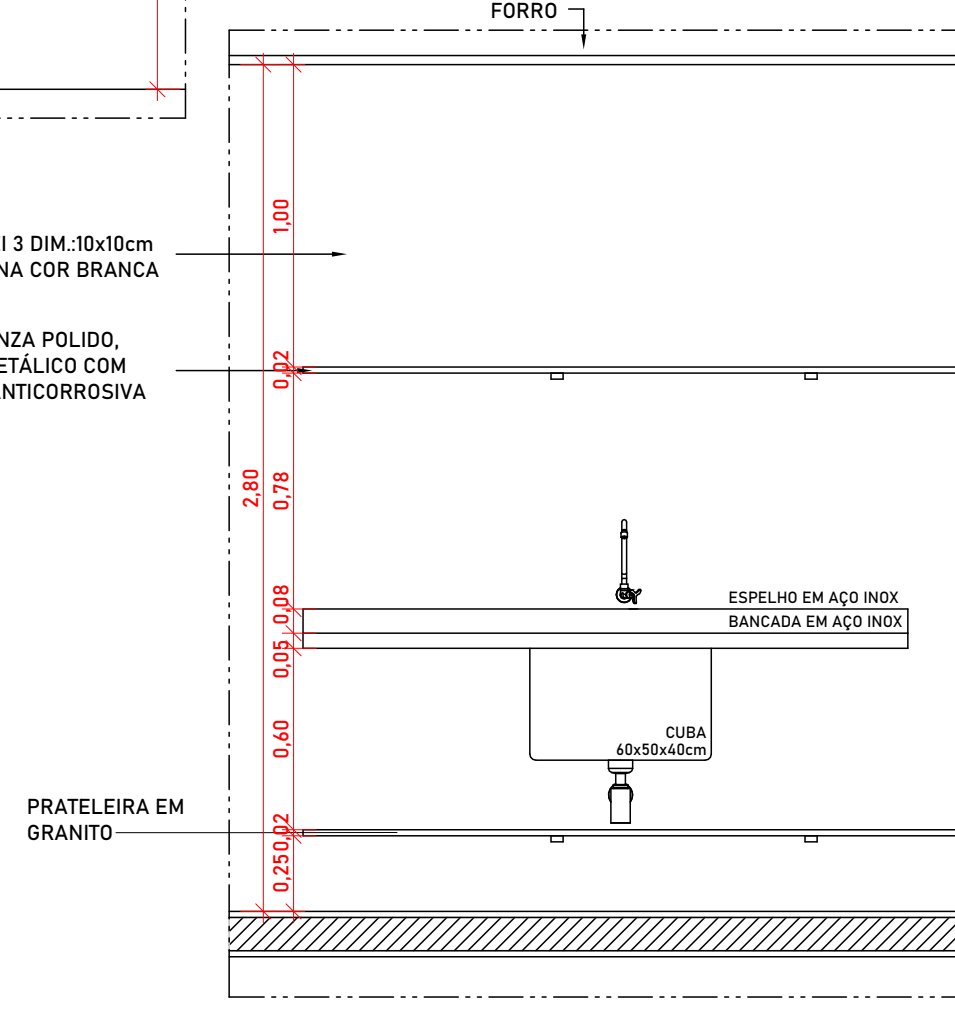
03 PLANTA BAIXA - BALCÃO DE DISTRIBUIÇÃO
ESCALA 1:25



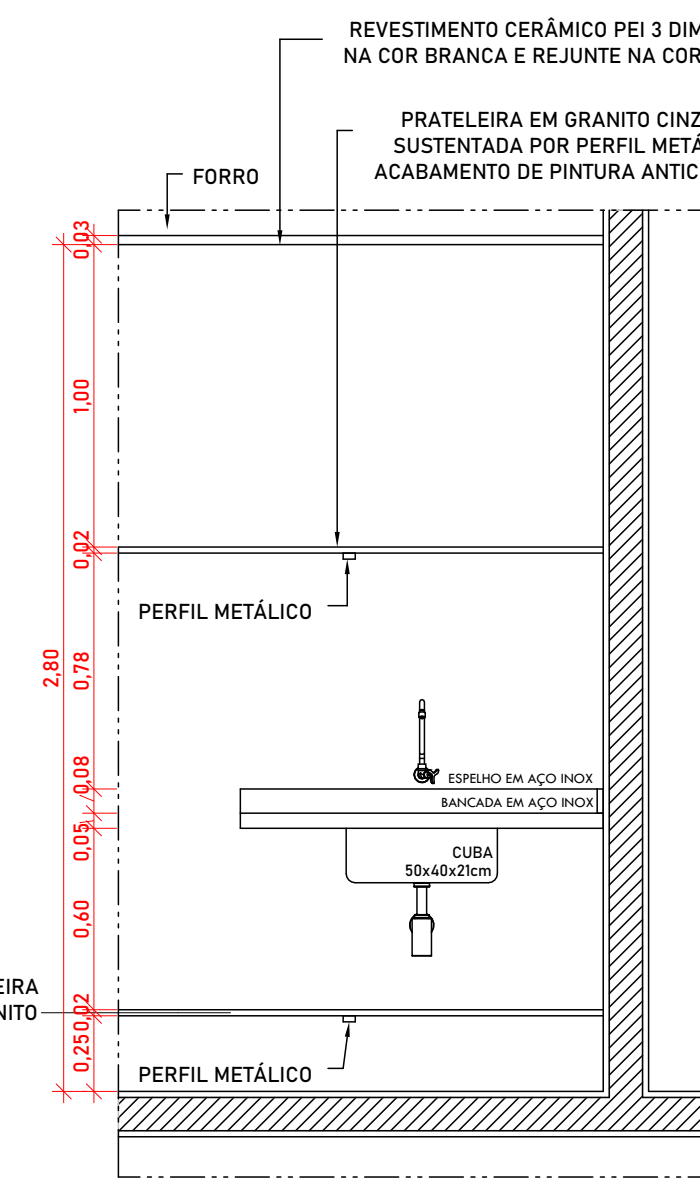
04 CORTA C1
ESCALA 1:25

REVESTIMENTO CERÂMICO PEI 3 DIM: 10x10cm
NA COR BRANCA E REJUNTE NA COR BRANCA

PRATELEIRA EM GRANITO CINZA POLIDO,
SUSTENTADA POR PERFIL METÁLICO COM
ACABAMENTO DE PINTURA ANTICORROSIVA



02 VISTA 2
ESCALA 1:25



02 VISTA 2
ESCALA 1:25

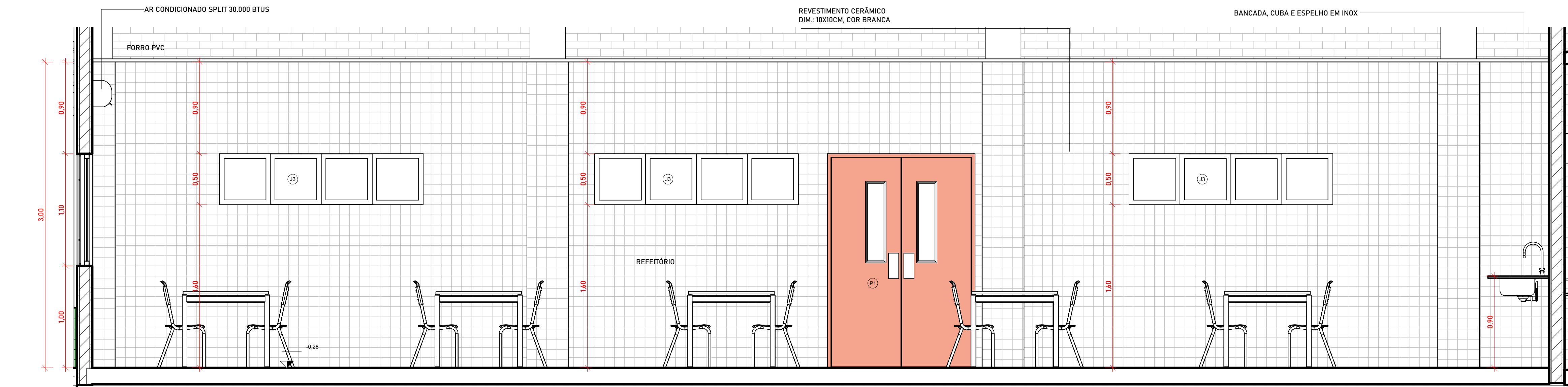
| LEGENDA - COZINHA E LAVANDERIA | |
|--------------------------------|---|
| 01 | CUBA DE EMBUTIR OVAL EM LOUÇA BRANCA, 35 X 50CM OU EQUIVALENTE |
| 05 | SABONETEIRA PLÁSTICA TIPO DISPENSER PARA SABONETE LÍQUIDO COM RESERVATÓRIO 800 A 1500ml |
| 07 | PORTA PAPEL TOALHA (DISPENSER), DE PLÁSTICO |
| 08 | TORNEIRA CROMADA DE MESA 1/2 OU 3/4 PARA LAVATÓRIO |
| 22 | TORNEIRA CROMADA LONGA, DE PAREDE, 1/2 OU 3/4, PARA PIA DE COZINHA, PADRÃO MÉDIO |
| 24 | SIFÃO PARA TANQUE E COZINHA DO TIPO GARRAFA EM METAL CROMADO 1x1.1/2 |
| 25 | TANQUE DE LOUÇA BRANCA SUSPENSO, 18L OU EQUIVALENTE |
| 26 | TORNEIRA CROMADA 1/2 OU 3/4 PARA TANQUE, PADRÃO MÉDIO |
| 27 | CUBA DE EMBUTIR DE AÇO INOXIDÁVEL MÉDIA, INCLUSO VÁLVULA TIPO AMERICANA, DIMENSÕES: 40x34cm |
| 28 | CUBA DE EMBUTIR DE AÇO INOXIDÁVEL MÉDIA, INCLUSO VÁLVULA TIPO AMERICANA, DIMENSÕES: 48x34cm |
| 29 | VÁLVULA DE ESCOAMENTO PARA COZINHA 4 1/2" DN10. ACABAMENTO ACETINADO |
| 30 | REGISTRO DE GAVETA |
| 31 | BANCADELA DE INOX (TAMANHOS VARIADOS) |
| 32 | BANCADELA DE GRANITO (TAMANHOS VARIADOS) |
| 33 | LAVATÓRIO OVAL EM LOUÇA COM COLUNA |

| QUADRO DE PORTAS | | | | |
|------------------|----|-------|------|---|
| CÓD | QT | COMP. | ALT. | DESCRIÇÃO |
| P1 | 1 | 1,45 | 2,10 | PORTA DE ABRIR, DUAS FOLHAS, COM ACABAMENTO EM CHAPA METÁLICA PINTADA NA COR PLATINA VERBRAS, ref. 1303 E VISOR EM VIDRO TEMPERADO TRANSPARENTE |
| P2 | 3 | 0,90 | 2,10 | PORTA DE ABRIR, COM ACABAMENTO EM CHAPA METÁLICA PINTADA NA COR AZUL MAR, ref. 1820 E VISOR EM VIDRO TEMPERADO TRANSPARENTE |
| P3 | 7 | 0,80 | 2,10 | PORTA DE ABRIR, COM ACABAMENTO EM CHAPA METÁLICA PINTADA NA COR LARANJA VERBRAS, ref. 1810 E VISOR EM VIDRO TEMPERADO TRANSPARENTE |
| P4 | 2 | 0,96 | 2,13 | PORTA DE ABRIR, COM ACABAMENTO EM CHAPA METÁLICA PINTADA NA COR AZUL MAR, ref. 1820 E VISOR EM VIDRO TEMPERADO TRANSPARENTE |
| P5 | 9 | 0,79 | 1,65 | PORTA DE ABRIR, METÁLICA NA COR BRANCA |
| P6 | 2 | 0,88 | 2,16 | PORTA DE ABRIR, METÁLICA COM VENEZIANA VENTILADA |
| P7 | 1 | 1,76 | 2,00 | PORTA DUPLA DE ABRIR, METÁLICA COM VENEZIANA VENTILADA |
| PT1 | 2 | 0,80 | 2,00 | PORTÃO METÁLICO |

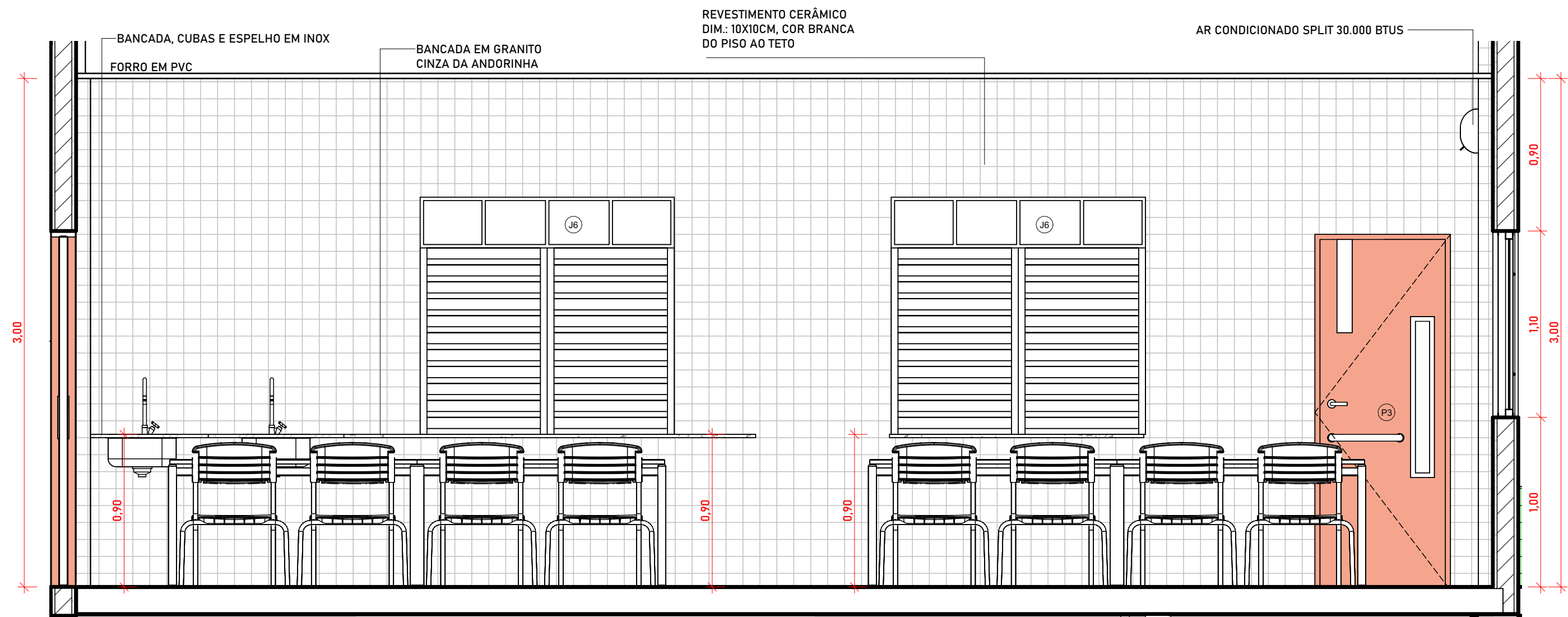
| QUADRO DE JANELAS | | | | |
|-------------------|----|-------|------|--|
| CÓD | QT | COMP. | ALT. | DESCRIÇÃO |
| J1 | 9 | 2,00 | 1,10 | JANELA DE CORRER EM ALUMÍNIO BRANCO E VIDRO TEMPERADO COM GRADIL EXTERNO NA PRÓPRIA ESQUADRIA O VIDRO DEVE RECEBER ADESIVO MITIGANDO JATEAMENTO. |
| J2 | 8 | 1,20 | 0,50 | JANELA DE CORRER EM ALUMÍNIO BRANCO E VIDRO TEMPERADO COM GRADIL EXTERNO NA PRÓPRIA ESQUADRIA O VIDRO DEVE RECEBER ADESIVO MITIGANDO JATEAMENTO. |
| J3 | 39 | 2,00 | 0,50 | JANELA DE CORRER EM ALUMÍNIO BRANCO E VIDRO TEMPERADO COM GRADIL EXTERNO NA PRÓPRIA ESQUADRIA O VIDRO DEVE RECEBER ADESIVO MITIGANDO JATEAMENTO. |
| J4 | 1 | 0,50 | 0,50 | MAXIM AR EM ALUMÍNIO BRANCO E VIDRO TEMPERADO COM GRADIL EXTERNO NA PRÓPRIA ESQUADRIA O VIDRO DEVE RECEBER ADESIVO MITIGANDO JATEAMENTO. |
| J5 | 54 | 1,50 | 1,10 | JANELA DE CORRER EM ALUMÍNIO BRANCO E VIDRO TEMPERADO COM GRADIL EXTERNO NA PRÓPRIA ESQUADRIA O VIDRO DEVE RECEBER ADESIVO MITIGANDO JATEAMENTO. |
| J6 | 2 | 1,50 | 1,40 | JANELA DE ENROLAR EM METAL BRANCO |
| J7 | 10 | 0,40 | 0,40 | ESQUADRIA DE FERRO E TELA METÁLICA, MALHA E= 3 a 7mm |
| V1 | 1 | 0,40 | 0,40 | EXAUSTOR INSTALADO NA COZINHA |

| HISTÓRICO | | |
|--|----------------------------|---------------|
| ALTERAÇÃO | REVISÃO | DATA |
| 1. | | |
| 2. | | |
| 3. | | |
| ARQUITETO(A): MOACY ARAÚJO CARVALHO NETTO CAU A1536494 | ENGENHEIRO(A) RESPONSÁVEL: | PROPRIETÁRIO: |

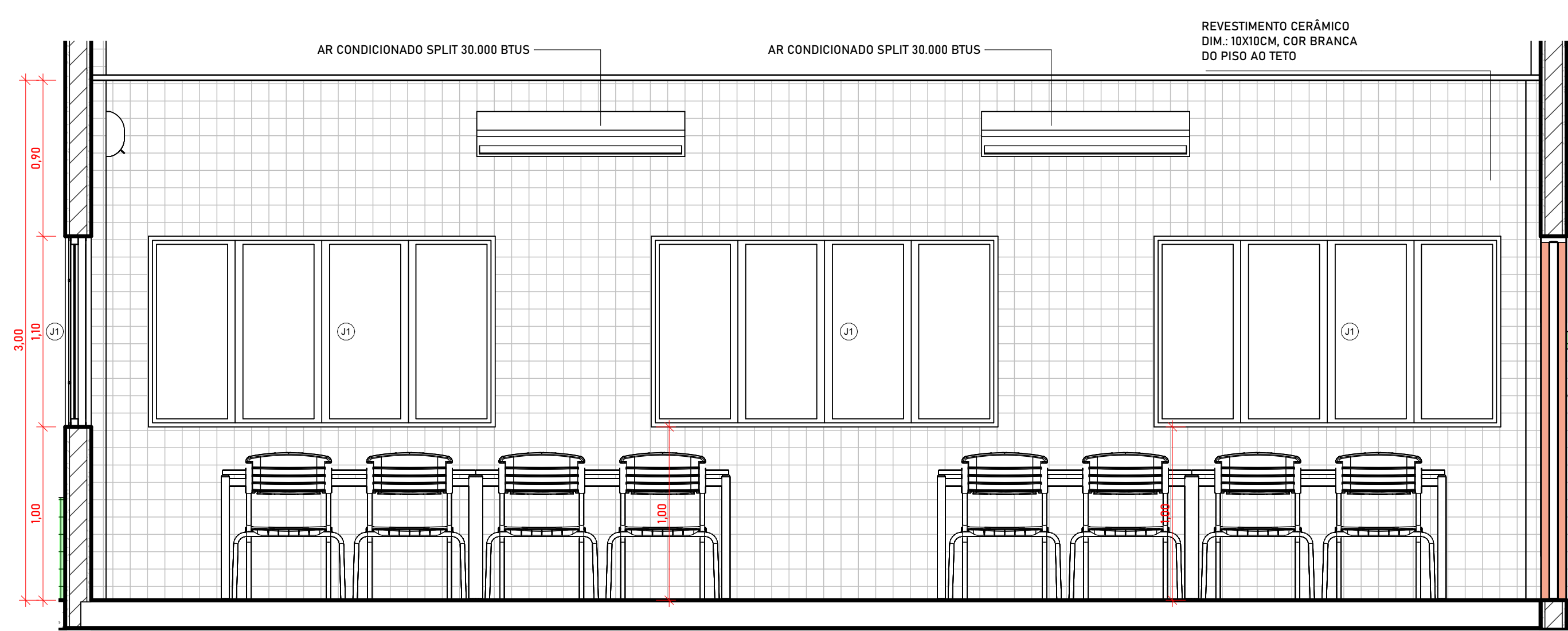
| | | | |
|--|--|--|--|
| SECRETARIA DA EDUCAÇÃO - SEDUC | | GOVERNO DO ESTADO DO PIAUÍ | |
| GOVERNO DO PIAUÍ AQUI TEM TRABALHO AQUI TEM FUTURO. | | SEDUC - SECRETARIA DE ESTADO DA EDUCAÇÃO | |
| 1º GRE - REGIONAL TERESINA - U. E. PINHEIRO MACHADO | | DESENHO: ARQ | |
| DEPARTAMENTO: UNIDADE DE GESTÃO DA REDE FÍSICA | | PRANCHA: 07/16 | |
| TÍTULO DO PROJETO: REFORMA E AMPLIAÇÃO DA U. E. PINHEIRO MACHADO | | MUNICÍPIO: COCAL - PI | |
| ENDERECO DO SERVIÇO: RUA REINALDO MARQUES, 507 CENTRO. 64235-000 Cocai - PI. | | ZONA: URBANA | |
| TÍTULO DO DESENHO: DETALHAMENTO COZINHA | | ESCALA: Como indicado | |
| DESENHO: MOACY ARAÚJO | | FASE: PROJETO | |
| | | DATA: NOVEMBRO / 2023 | |
| | | REVISÃO: REVISÃO 01 | |



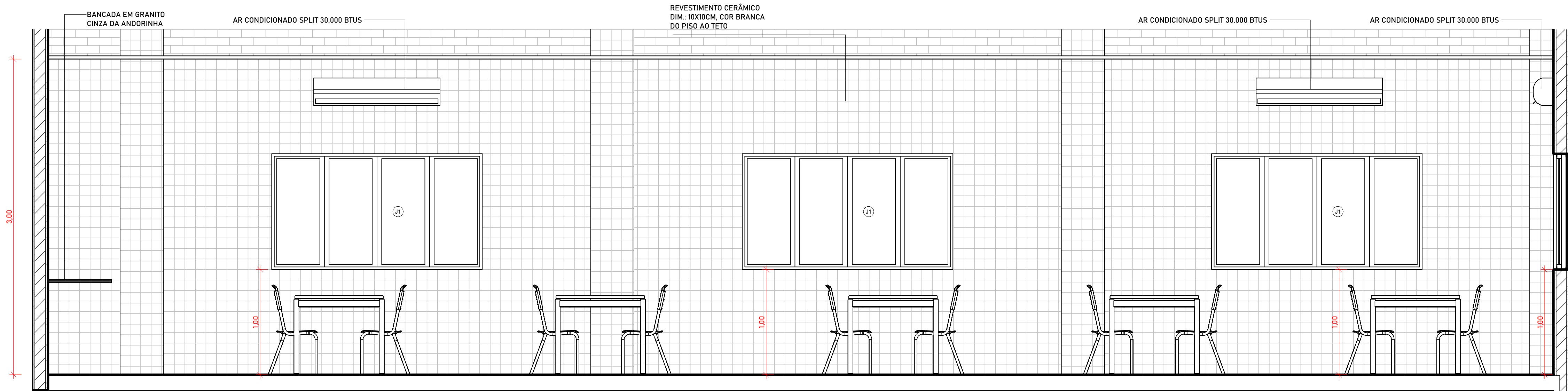
1 REFEITÓRIO - VISTA A
ESCALA 1 : 25



3 REFEITÓRIO - VISTA B
ESCALA 1 : 25



4 REFEITÓRIO - VISTA D
ESCALA 1 : 25

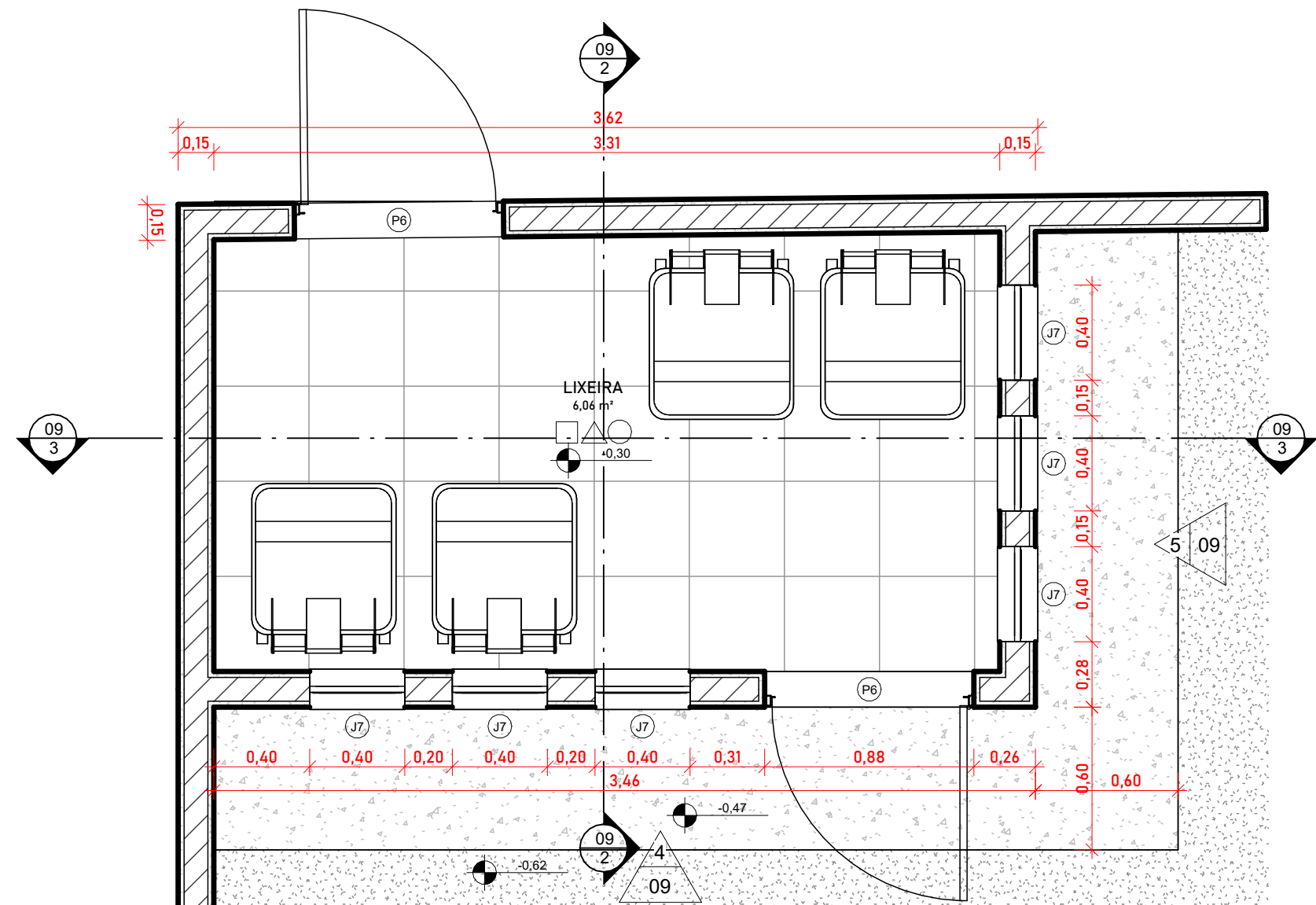


2 REFEITÓRIO - VISTA C
ESCALA 1 : 25

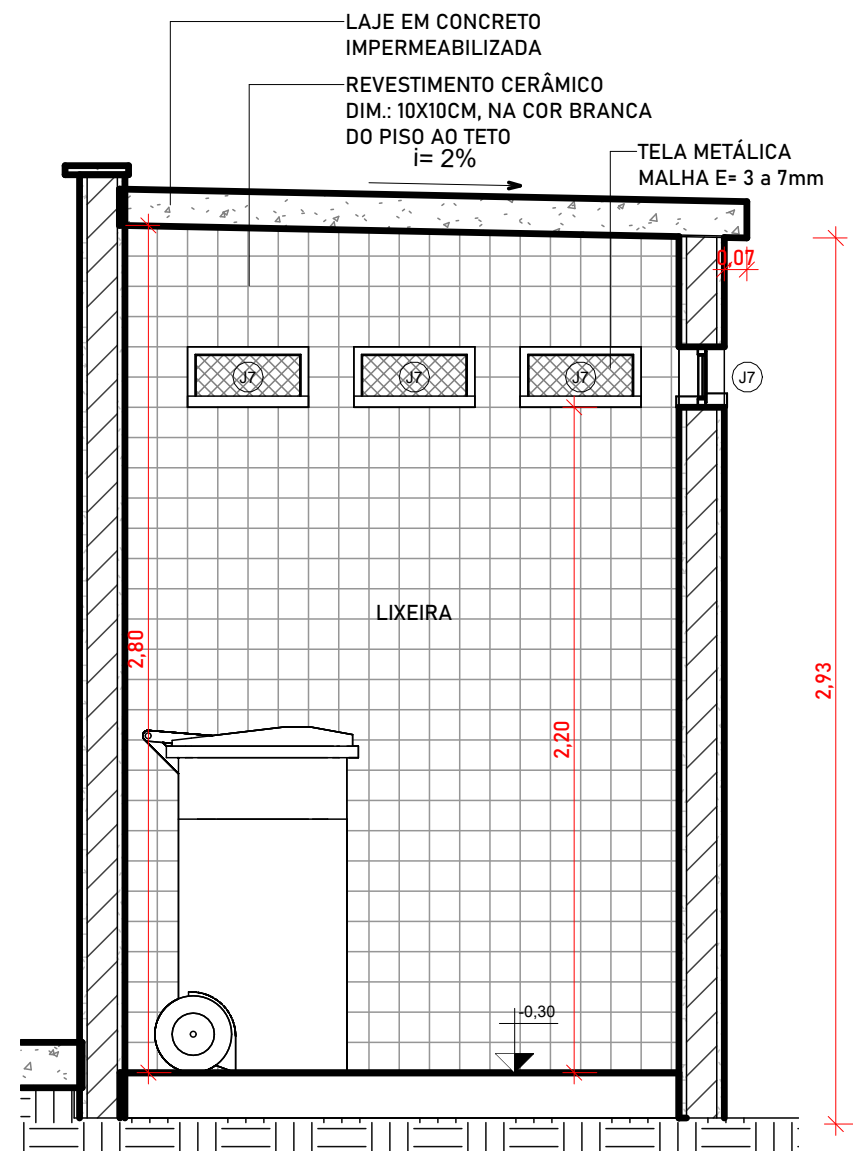
| HISTÓRICO | | |
|-----------|---------|------|
| ALTERAÇÃO | REVISÃO | DATA |
| 1. | | |
| 2. | | |
| 3. | | |

| | | |
|---|----------------------------|---------------|
| ARQUITETO(A):  MOACY ARAÚJO CARVALHO NETTO CAU A1536494 | ENGENHEIRO(A) RESPONSÁVEL: | PROPRIETÁRIO: |
|---|----------------------------|---------------|

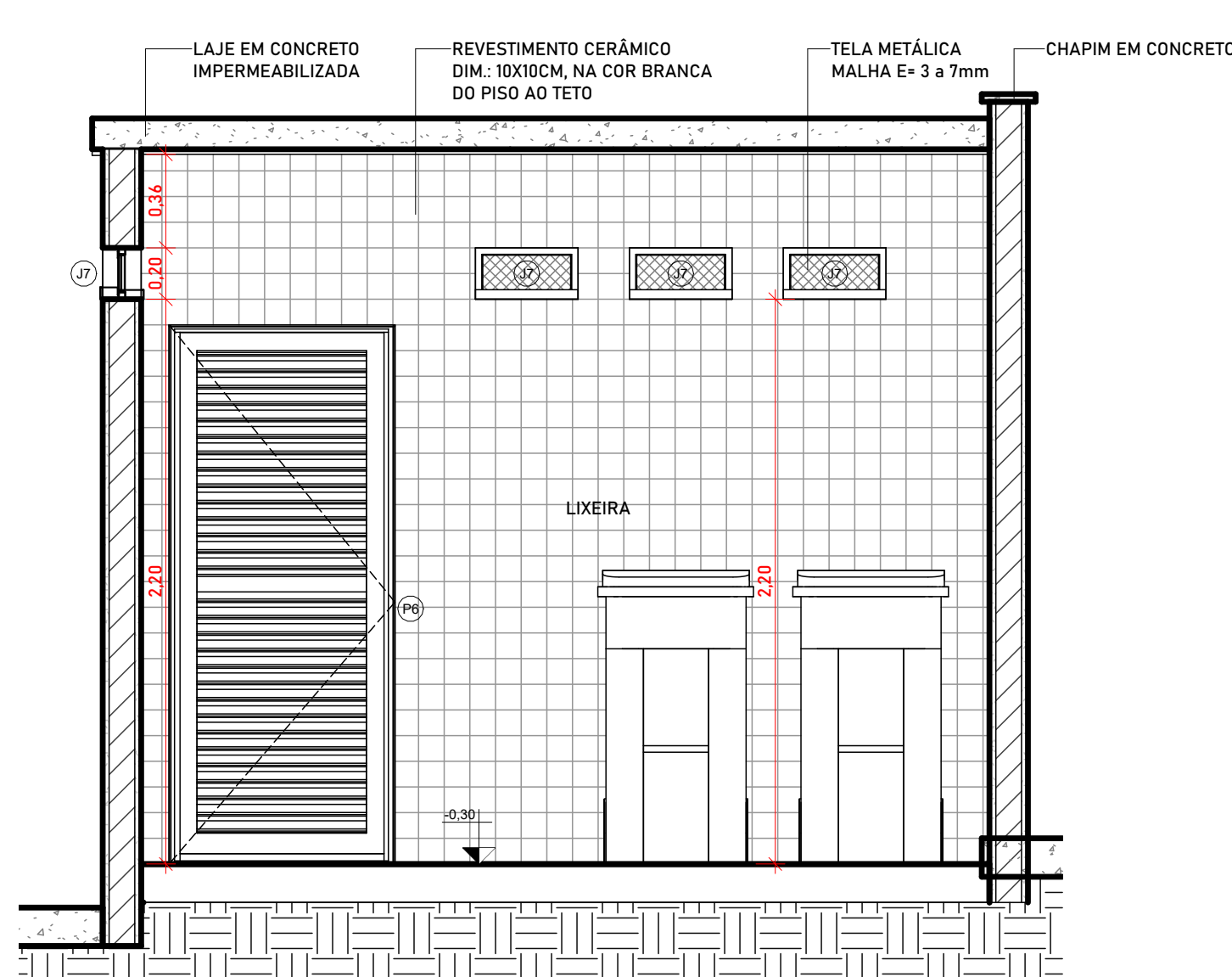
| | | |
|--|--|---|
|  SECRETARIA DA EDUCAÇÃO - SEDUC GOVERNO DO ESTADO DO PIAUÍ SEDUC - SECRETARIA DE ESTADO DA EDUCAÇÃO 1º GRE - REGIONAL TERESINA - U. E. PINHEIRO MACHADO | DEPARTAMENTO: UNIDADE DE GESTÃO DA REDE FÍSICA TÍTULO DO PROJETO: REFORMA E AMPLIAÇÃO DA U. E. PINHEIRO MACHADO ENDEREÇO DO SERVIÇO: RUA REINALDO MARQUES, 507 CENTRO. 64235-000 Cocal - PI. TÍTULO DO DESENHO: DETALHAMENTO REFEITÓRIO MUNICÍPIO: COCAL - PI DESENHO: MOACY ARAÚJO | DESENHO: ARQ PRANCHA: 08/16 ESCALA: 1 : 25 FASE: PROJETO DATA: NOVEMBRO / 2023 REVISÃO: REVISÃO 01 |
|--|--|---|



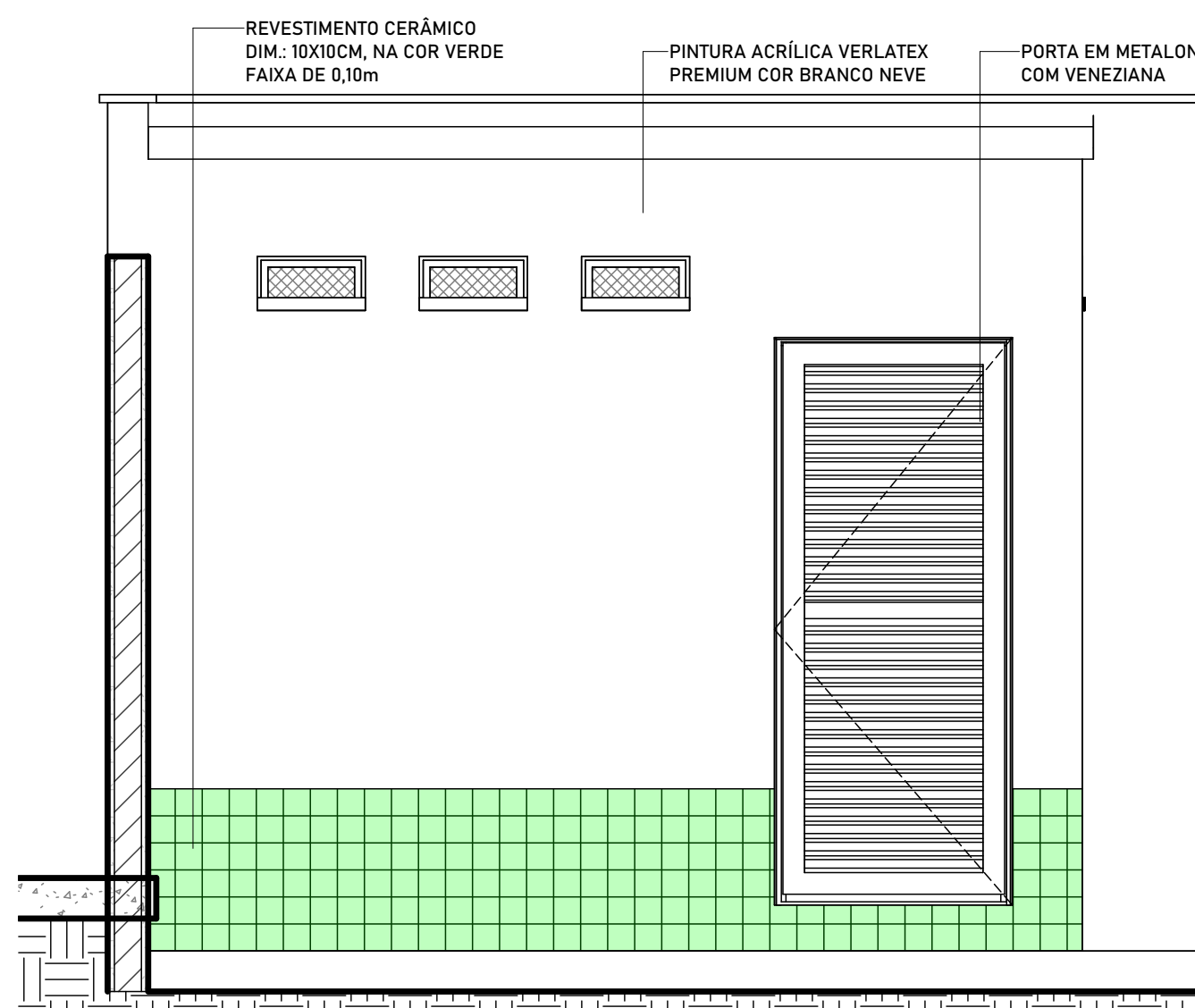
1 DETALHE - LIXEIRA
ESCALA 1:25



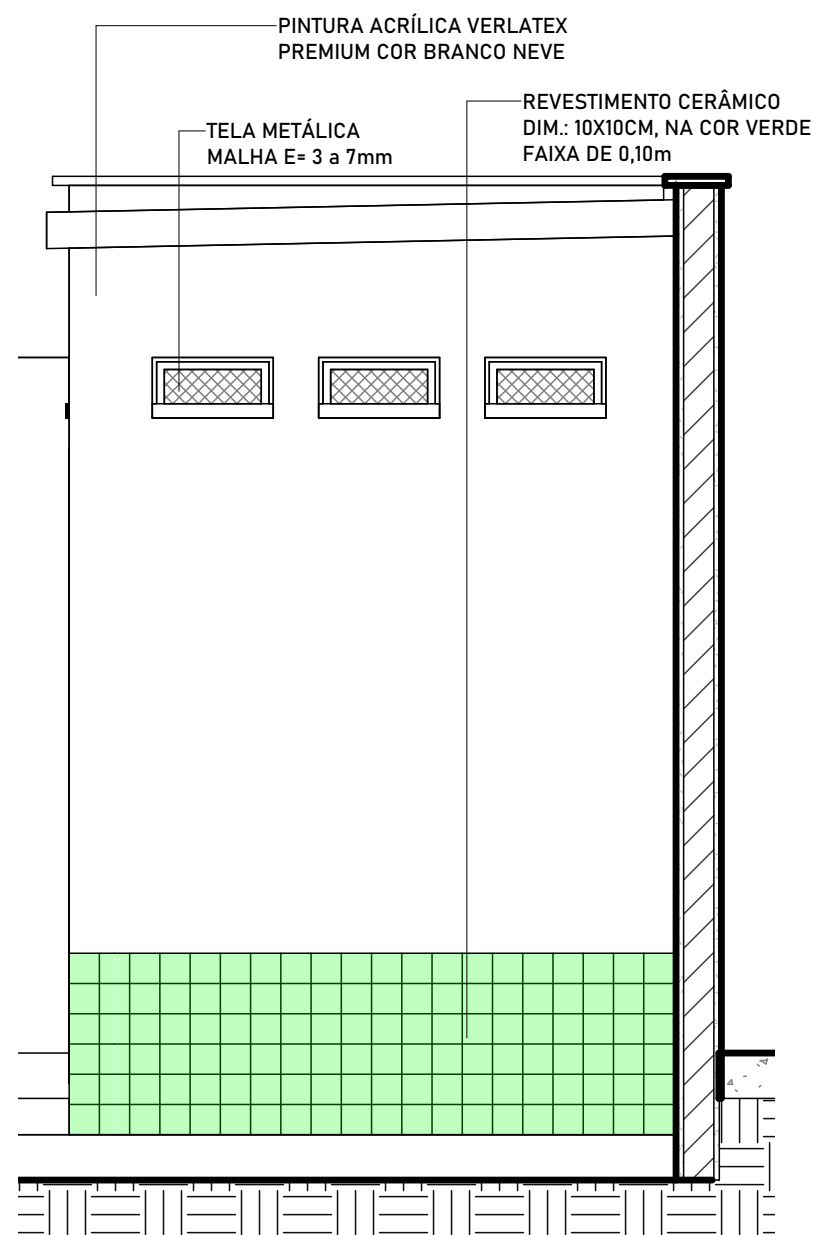
2 CORTE 07/2
ESCALA 1:25



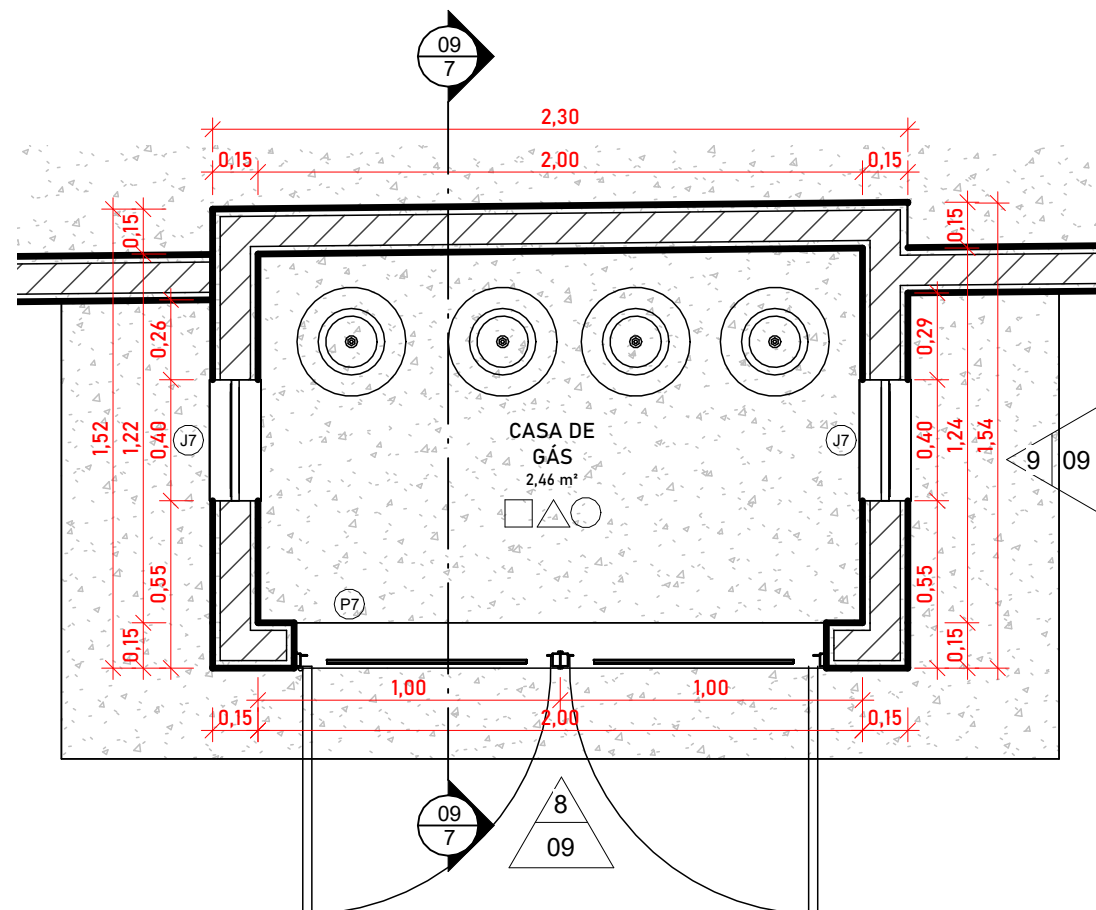
3 CORTE 07/3
ESCALA 1:25



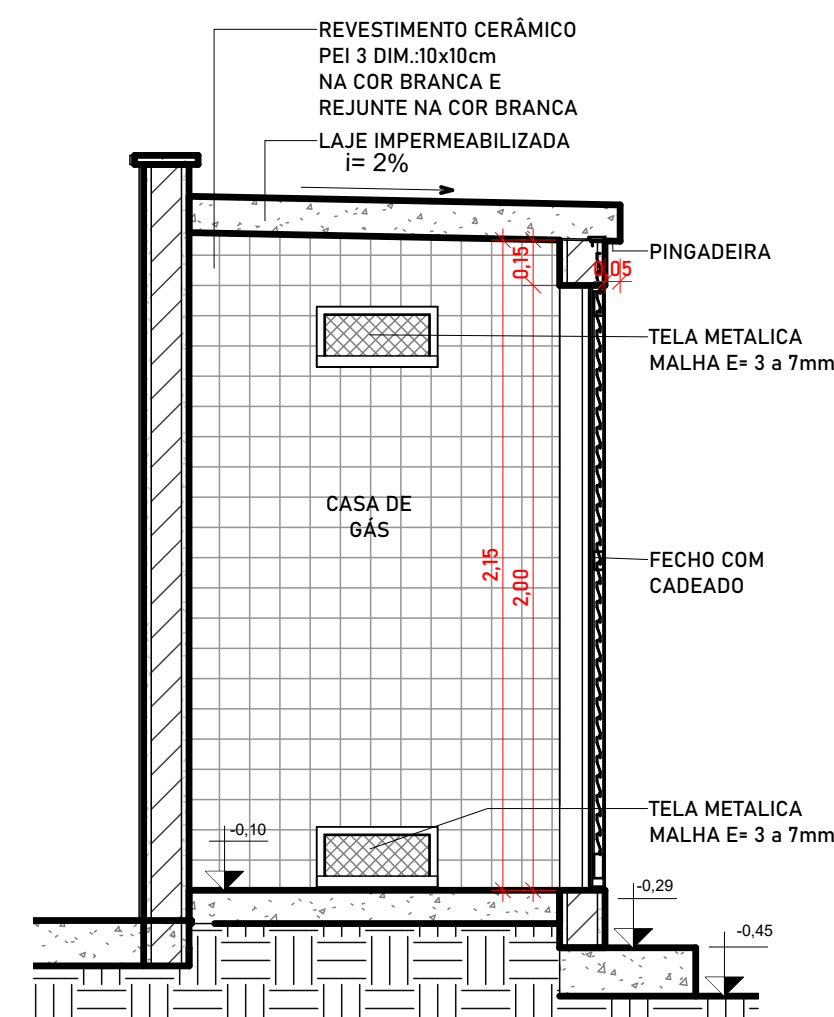
4 LIXEIRA - FACHADA FRONTAL
ESCALA 1:25



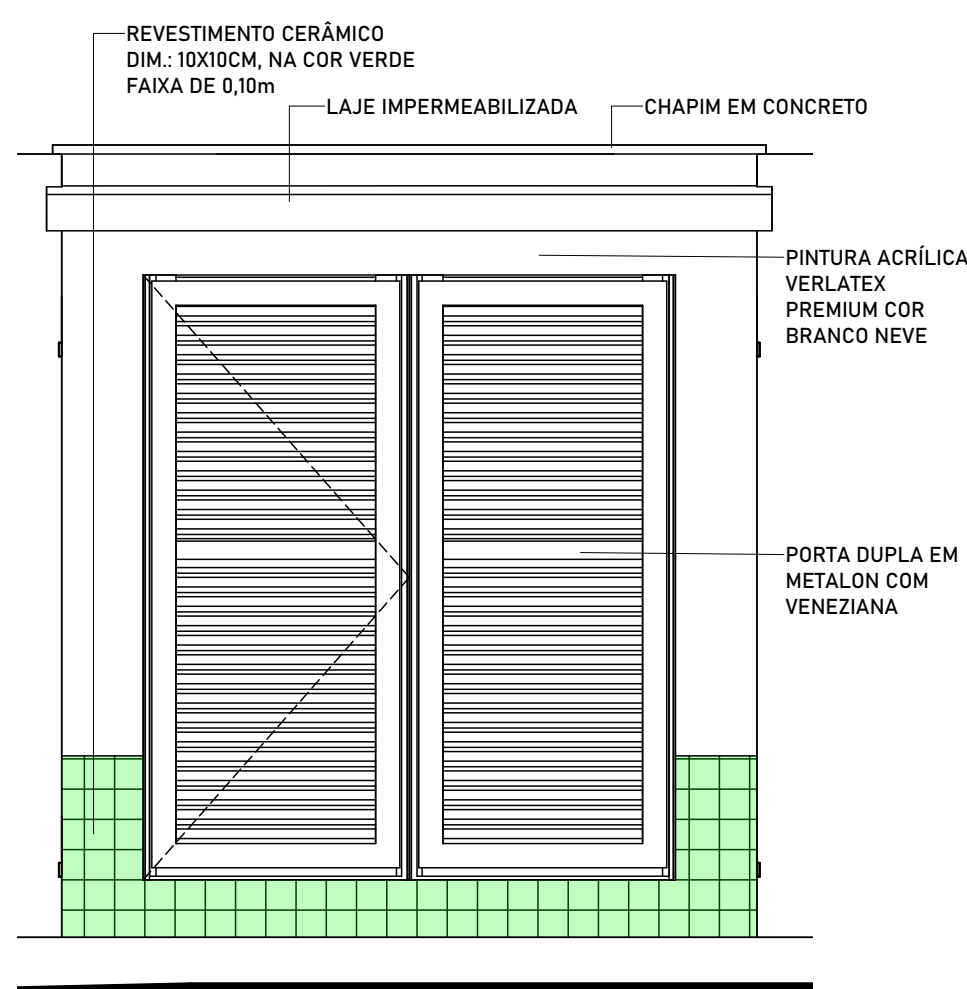
5 LIXEIRA - FACHADA LATERAL
ESCALA 1:25



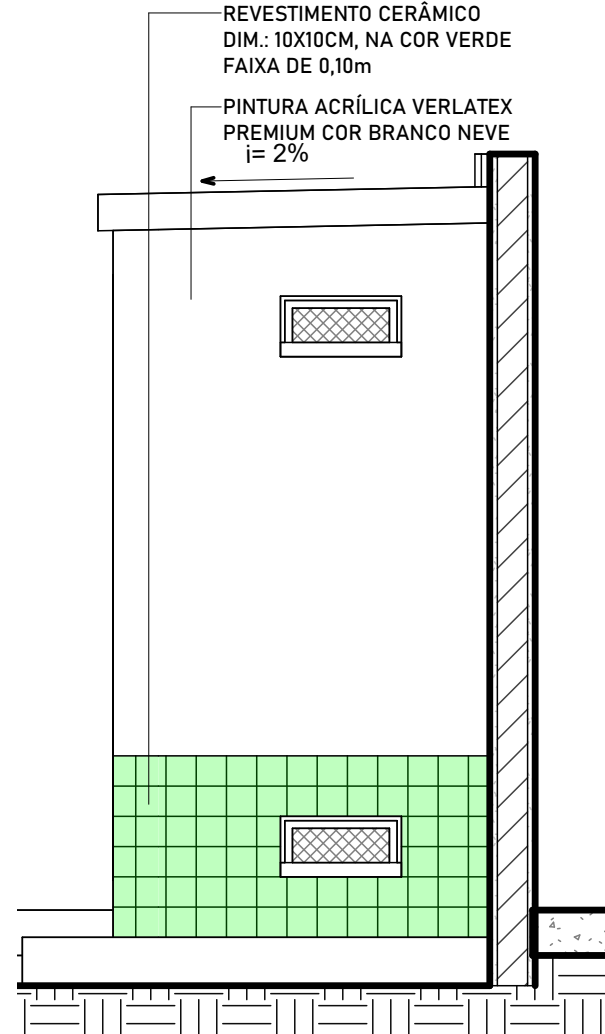
6 DETALHE - CASA DE GÁS
ESCALA 1:25



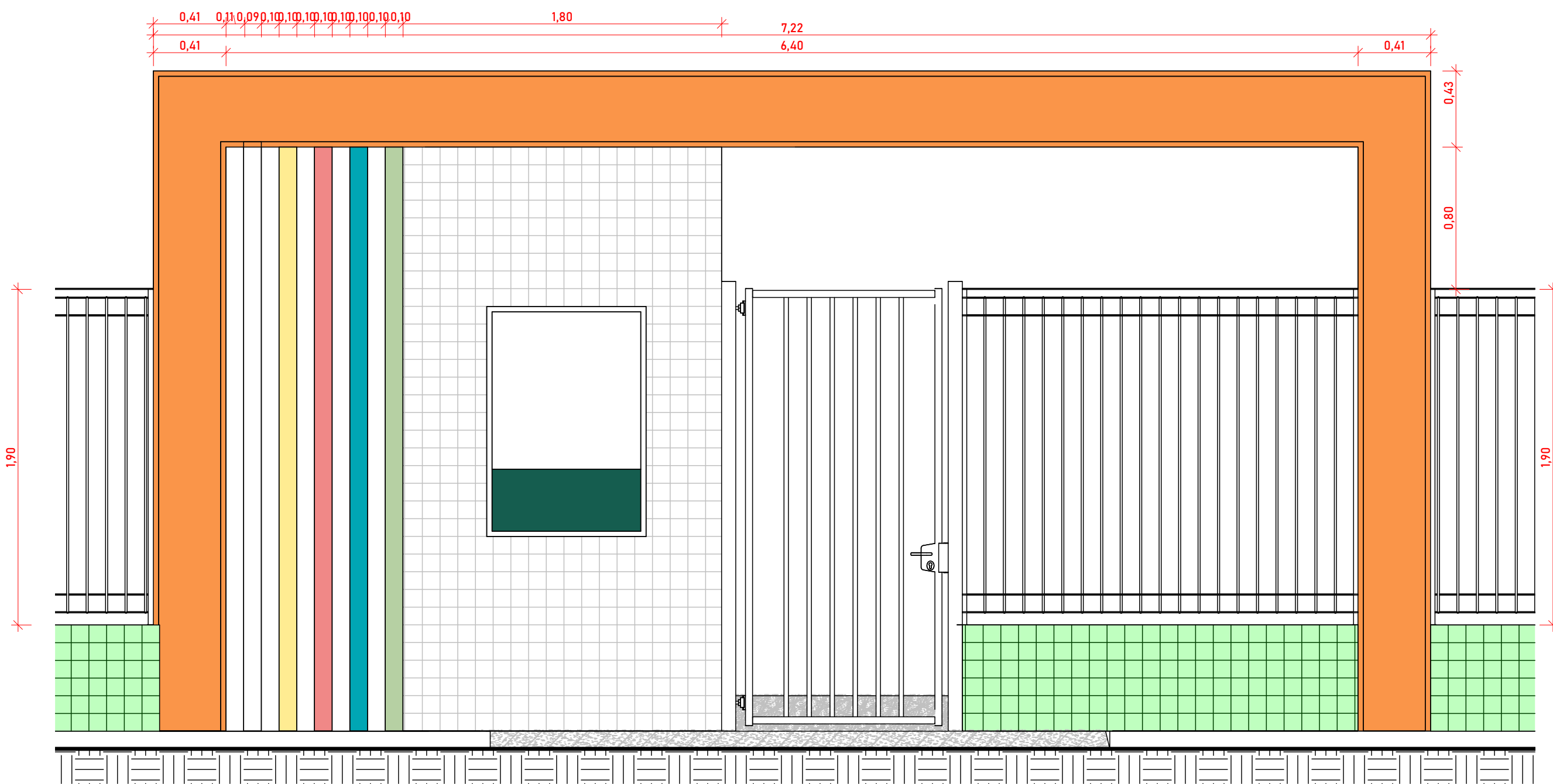
7 CORTE 07/7
ESCALA 1:25



8 CASA DE GÁS - FACHADA FRONTAL
ESCALA 1:25



9 CASA DE GÁS - FACHADA LATERAL
ESCALA 1:25



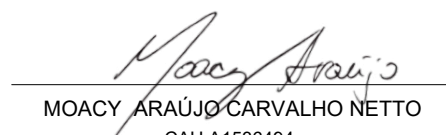
10 DETALHE FACHADA
ESCALA 1:25

| QUADRO DE PORTAS | | | | |
|------------------|----|-------|------|---|
| CÓD | QT | COMP. | ALT. | DESCRIÇÃO |
| P1 | 1 | 1,45 | 2,10 | PORTA DE ABRIR, DUAS FOLHAS, COM ACABAMENTO EM CHAPA METÁLICA PINTADA NA COR PLATINA VERDE, ref. 1303 E VISOR EM VIDRO TEMPERADO TRANSPARENTE |
| P2 | 3 | 0,80 | 2,10 | PORTA DE ABRIR, COM ACABAMENTO EM CHAPA METÁLICA PINTADA NA COR AZUL MAR, ref. 1820 E VISOR EM VIDRO TEMPERADO TRANSPARENTE |
| P3 | 7 | 0,80 | 2,10 | PORTA DE ABRIR, COM ACABAMENTO EM CHAPA METÁLICA PINTADA NA COR LARANJA VERDE, ref. 1819 E VISOR EM VIDRO TEMPERADO TRANSPARENTE |
| P4 | 2 | 0,96 | 2,13 | PORTA DE ABRIR, COM ACABAMENTO EM CHAPA METÁLICA PINTADA NA COR AZUL MAR, ref. 1820 E VISOR EM VIDRO TEMPERADO TRANSPARENTE |
| P5 | 9 | 0,79 | 1,65 | PORTA DE ABRIR, METÁLICA NA COR BRANCA |
| P6 | 2 | 0,88 | 2,16 | PORTA DE ABRIR, METÁLICA COM VENEZIANA VENTILADA |
| P7 | 1 | 1,76 | 2,00 | PORTA DUPLA DE ABRIR, METÁLICA COM VENEZIANA VENTILADA |
| P11 | 2 | 0,80 | 2,80 | PORTA METÁLICA |

| QUADRO DE JANELAS | | | | |
|-------------------|----|-------|------|---|
| CÓD | QT | COMP. | ALT. | DESCRIÇÃO |
| J1 | 9 | 2,00 | 1,10 | JANELA DE CORRER EM ALUMÍNIO BRANCO E VIDRO TEMPERADO COM GRADIL EXTERNO NA PRÓPRIA ESQUADRIA O VIDRO DEVE RECEBER ADESIVO MITANDO JATEAMENTO |
| J2 | 8 | 1,20 | 0,50 | JANELA DE CORRER EM ALUMÍNIO BRANCO E VIDRO TEMPERADO COM GRADIL EXTERNO NA PRÓPRIA ESQUADRIA O VIDRO DEVE RECEBER ADESIVO MITANDO JATEAMENTO |
| J3 | 39 | 2,00 | 0,50 | JANELA DE CORRER EM ALUMÍNIO BRANCO E VIDRO TEMPERADO COM GRADIL EXTERNO NA PRÓPRIA ESQUADRIA O VIDRO DEVE RECEBER ADESIVO MITANDO JATEAMENTO |
| J4 | 1 | 0,50 | 0,50 | MAXIM AR EM ALUMÍNIO BRANCO E VIDRO TEMPERADO COM GRADIL EXTERNO NA PRÓPRIA ESQUADRIA O VIDRO DEVE RECEBER ADESIVO MITANDO JATEAMENTO |
| J5 | 54 | 1,50 | 1,10 | JANELA DE CORRER EM ALUMÍNIO BRANCO E VIDRO TEMPERADO COM GRADIL EXTERNO NA PRÓPRIA ESQUADRIA O VIDRO DEVE RECEBER ADESIVO MITANDO JATEAMENTO |
| J6 | 2 | 1,50 | 1,40 | JANELA DE ENROLAR EM METAL BRANCO |
| J7 | 10 | 0,40 | 0,40 | ESQUADRIA DE FERRO E TELA METÁLICA MALHA E= 3 a 7mm |
| V1 | 1 | 0,40 | 0,40 | EXAUSTOR INSTALADO NA COZINHA |

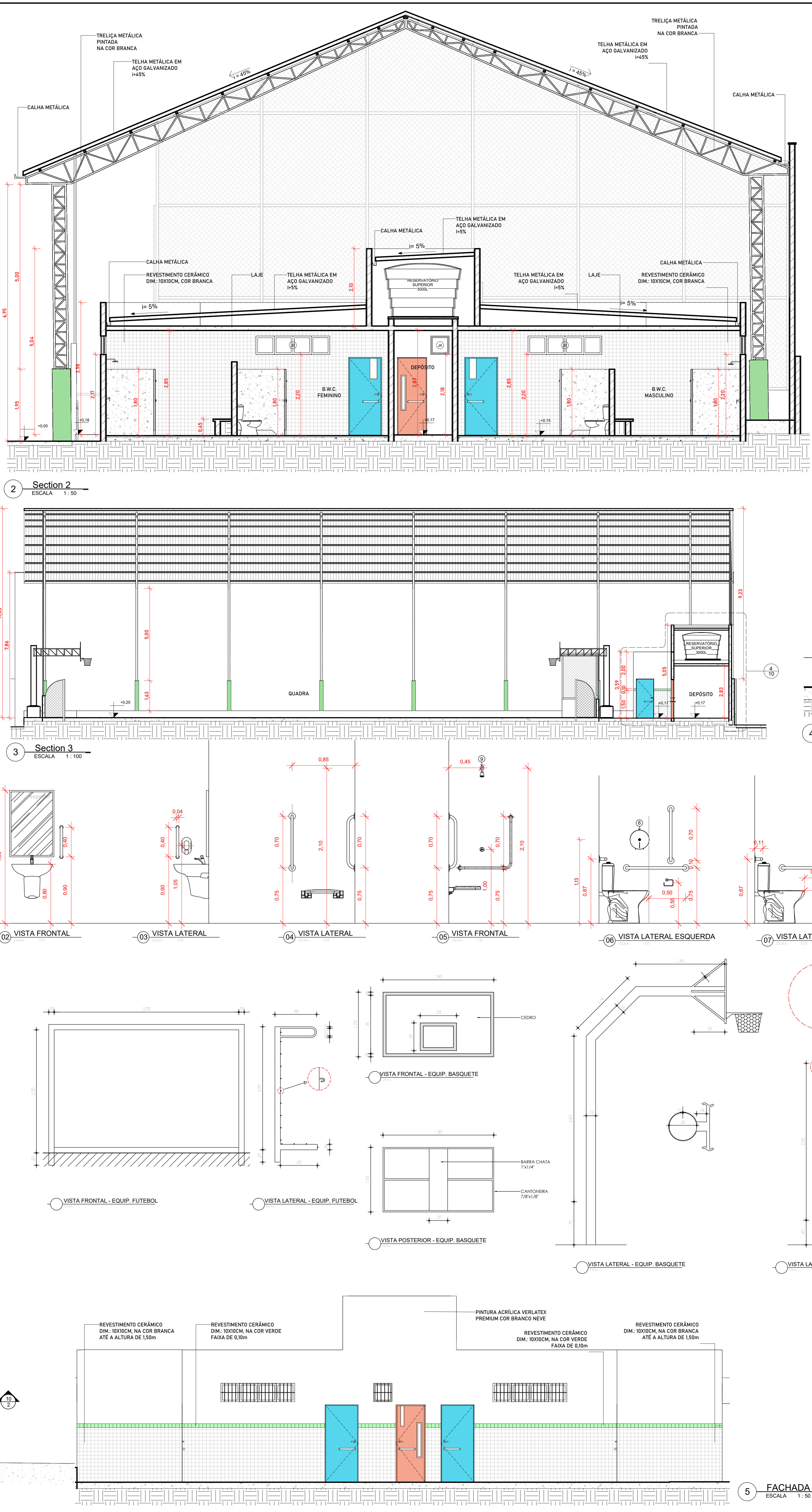
| ACABAMENTO | |
|------------|--|
| PISO | |
| 1 | PISO EM GRANILITE EXISTENTE, FAZER POLIMENTO EM TODO PISO E REPAROS QUANDO NECESSÁRIO |
| 2 | PISO EM ÁREAS MOLHADAS CERÂMICA BRANCA, DIM: 40X40 cm, COM REJUNTE NA COR BRANCA |
| 3 | PISO EM GRANILITE, COM JUNTA DE DILATAÇÃO DE 100X100cm COM JUNTAS EM SILICONE SOBRE CONTRAPISO DE CONCRETO |
| 4 | PISO EM ÁREAS MOLHADAS EXISTENTE, FAZER REPARO QUANDO NECESSÁRIO |
| PAREDES | |
| 1 | REBOCO E PINTURA COM TINTA ACRÍLICA VERLATEX PREMIUM COR BRANCO GELO |
| 2 | PINTURA E REVESTIMENTO: - REVESTIMENTO CERÂMICO BRANCO DIM: 10X10cm COM REJUNTE NA COR BRANCA ATÉ A ALTURA DE 1,50m E FAIXA VERDE EM REVESTIMENTO CERÂMICO DIM: 10X10cm NA COR VERDE ESCURO. - PINTURA EM TINTA ACRÍLICA FOSCA NA COR BRANCO NEVE ATÉ O TETO |
| 3 | PINTURA E REVESTIMENTO: - REVESTIMENTO CERÂMICO COR VERDE FOLHA DIM: 10X10cm COM REJUNTE NA COR BRANCA ATÉ A ALTURA DE 60cm - PINTURA EM TINTA ACRÍLICA VERLATEX PREMIUM COR BRANCO GELO |
| 4 | REVESTIMENTO CERÂMICO COR BRANCA DIM: 10X10cm COM REJUNTE NA COR BRANCA DO PISO AO FORRO (VER DETALHES) |
| 5 | PINTURA E/OU REVESTIMENTO EXISTENTE (REPARAR CASO PRECISO) |
| TETO/FORRO | |
| 1 | FORRO EM RÉGUAS DE PVC, COR BRANCO. |
| 2 | LAJE DE FORRO PRE-MOLDADA EMASSADA E PINTADA COM PINTURA EM TINTA PVA NA COR BRANCO NEVE |
| 3 | LAJE DE FORRO PRE-MOLDADA E FORRO EM FIBRA MINERAL COM TRATAMENTO ACÚSTICO |
| 4 | AMBIENTES SEM FORRO, COM TELHA CERÂMICA E ESTRUTURA APARENTE NA COR MADEIRA NATURAL |
| 5 | FORRO EXISTENTE, REPARAR CASO PRECISE. |

| HISTÓRICO | | |
|-----------|---------|------|
| ALTERAÇÃO | REVISÃO | DATA |
| 1. | | |
| 2. | | |
| 3. | | |

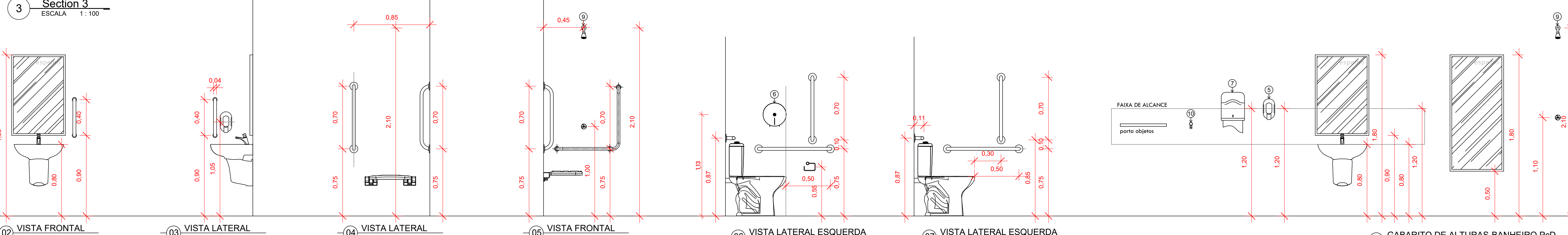
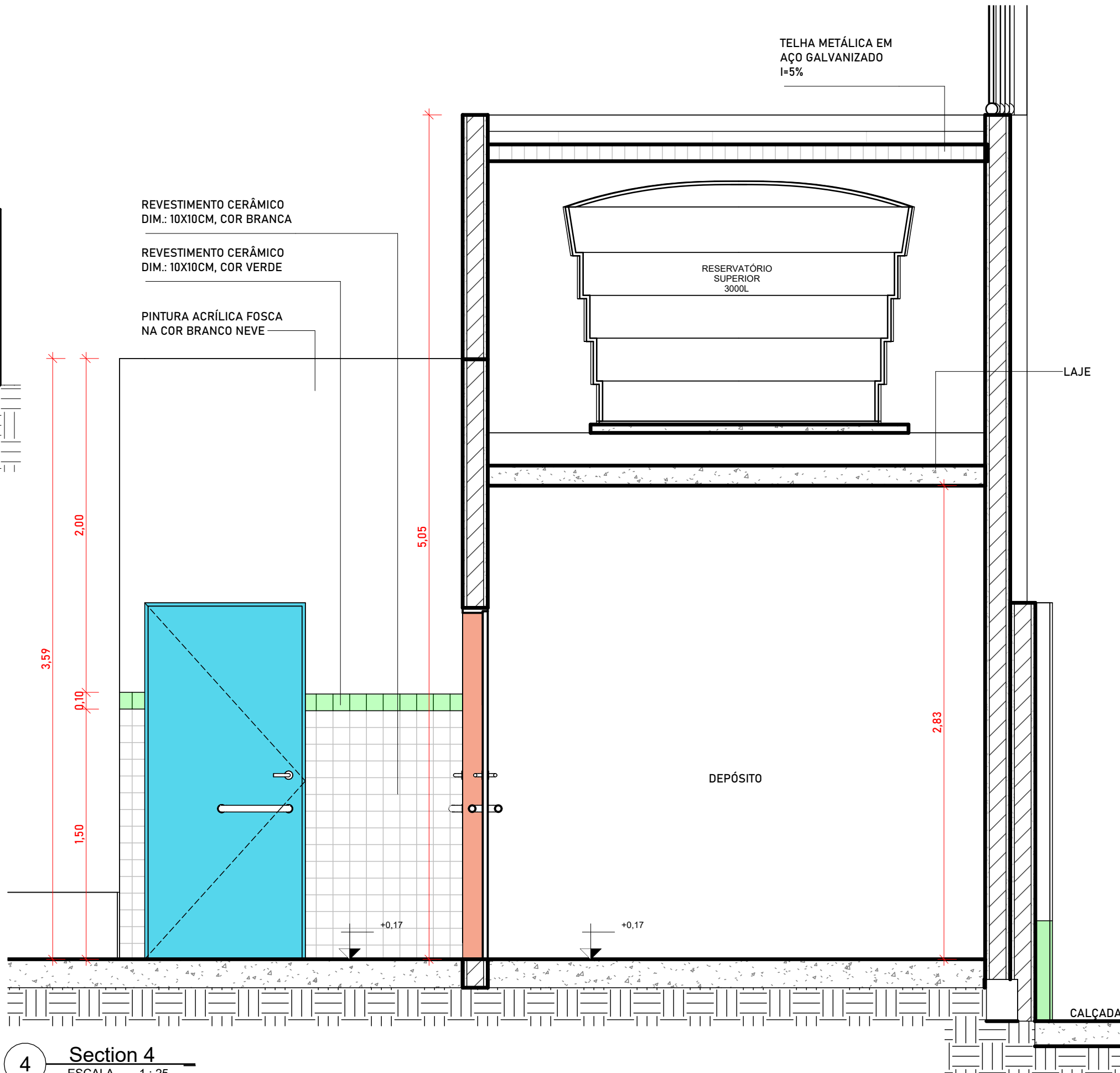
| | | |
|--|------------------------------------|-----------------------|
| ARQUITETO(A):  MOACYR ARAÚJO CARVALHO NETTO CAU A1536494 | ENGENHEIRO(A) RESPONSÁVEL: | PROPRIETÁRIO: |
|--|------------------------------------|-----------------------|

| | |
|--|---|
| SECRETARIA DA EDUCAÇÃO - SEDUC | GOVERNO DO ESTADO DO PIAUÍ |
| GOVERNO DO PIAUÍ AQUI TEM TRABALHO AQUI TEM FUTURO. | SEDUC - SECRETARIA DE ESTADO DA EDUCAÇÃO |
| | 1º GRE - REGIONAL TERESINA - U. E. PINHEIRO MACHADO |

| | |
|--|-----------------------|
| DEPARTAMENTO: UNIDADE DE GESTÃO DA REDE FÍSICA | DESENHO: ARQ |
| TÍTULO DO PROJETO: REFORMA E AMPLIAÇÃO DA U. E. PINHEIRO MACHADO | PRANCHA: 09/16 |
| ENDEREÇO DO SERVIÇO: RUA REINALDO MARQUES, 507 CENTRO. 64235-000 Cocal - PI. | |
| TÍTULO DO DESENHO: DETALHE LIXEIRA, CASA DE GÁS E FACHADA | |
| MUNICÍPIO: COCAL - PI | ZONA: URBANA |
| DESENHO: MOACYR ARAÚJO | FASE: PROJETO |
| | DATA: NOVEMBRO / 2023 |
| | REVISÃO: REVISÃO 01 |




| LEGENDA - ACESSÓRIOS DE BANHEIROS | | LEGENDA - ACESSÓRIOS DE BANHEIROS PCD | |
|-----------------------------------|--|---------------------------------------|--|
| 01 | CUBA DE EMBUTIR OVAL EM LOUÇA BRANCA, 35 X 50CM OU EQUIVALENTE | 01 | LAVATÓRIO COM COLUNA SUSPensa |
| 02 | VASO SANITÁRIO SIFONADO COM CAIXA ACOPLADA EM LOUÇA BRANCA | 02 | VASO SANITÁRIO SIFONADO CONVENCIONAL PARA PCD SEM FIRO FRONTAL COM LOUÇA BRANCA SEM ASSENTO E CAIXA ACOPLADA |
| 03 | ASSENTO SANITÁRIO CONVENCIONAL | 03 | ASSENTO SANITÁRIO CONVENCIONAL |
| 04 | MICRÓRIO SIFONADO EM PLÁSTICA BRANCA | 04 | TORNEIRA DE MESA COM FECHAMENTO AUTOMÁTICO PARA LAVATÓRIO |
| 05 | SABONETEIRA PLÁSTICA TIPO DISPENSER PARA SABONETE LÍQUIDO COM RESERVATÓRIO 800 X 150ml | 05 | SABONETEIRA PLÁSTICA TIPO DISPENSER PARA SABONETE LÍQUIDO COM RESERVATÓRIO 800 X 150ml |
| 06 | PORTA PAPEL HIGIÊNICO (DISPENSER, DE PLÁSTICO) | 06 | DISPENSER PLÁSTICO PARA PAPEL HIGIÊNICO |
| 07 | PORTA PAPEL TOALHA (DISPENSER, DE PLÁSTICO) | 07 | DISPENSER PLÁSTICO PARA PAPEL TOALHA |
| 08 | TORNEIRA CROMADA DE MESA 1/2 OU 3/4 PARA LAVATÓRIO | 08 | BANCO ARTICULADO, EM AÇO INOX PARA PCD, FIXADO NA PAREDE |
| 09 | CHUVEIRO TRADICIONAL CROMADO | 09 | CHUVEIRO TRADICIONAL |
| 10 | CANOLA CROMADA | 10 | CABIDE CROMADO |
| 11 | RAIO SIFONADO EM PVC, COM ACABAMENTO CROMADO | 11 | ACABAMENTO PARA REGISTRO BASE 3/4" |
| 12 | VALVULA E SIFÃO DO QD/CO EM METAL CROMADO E ENGATE FLEXIVEL EM INOX PARA LAVATÓRIO | 12 | RAIO SIFONADO CROMADO COM FECHO |
| 13 | ESPELHO REDONDADO DIÂMETRO 65CM | 13 | BARRA DE APOIO RETA, EM AÇO INOX POLIDO, 80 CM FIXADA NA PAREDE |
| 14 | PRATELEIRA EM GRANITO PROFUNDIDADE 15CM | 14 | BARRA DE APOIO RETA, EM AÇO INOX POLIDO, 70 CM FIXADA NA PAREDE |
| 15 | BANCO EM CONCRETO, COM ASSENTO EM GRANITO | 15 | BARRA DE APOIO RETA, EM AÇO INOX POLIDO, 75 CM FIXADA NA PAREDE |
| | | 16 | BARRA DE APOIO RETA, EM AÇO INOX POLIDO 40 CM FIX. PORTA OU CHUVEIRO |
| | | 17 | BARRA DE APOIO RETA, EM AÇO INOX POLIDO, 30 CM FIXADA NA PAREDE |
| | | 18 | SIFÃO DO TIPO GARRAFA EM METAL CROMADO 1/2 X 1/2 |
| | | 19 | ESPELHO INCLINADO COLADO NA ESTRUTURA DE MDF, TAM. 55X80X10CM |


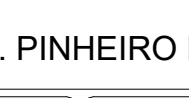



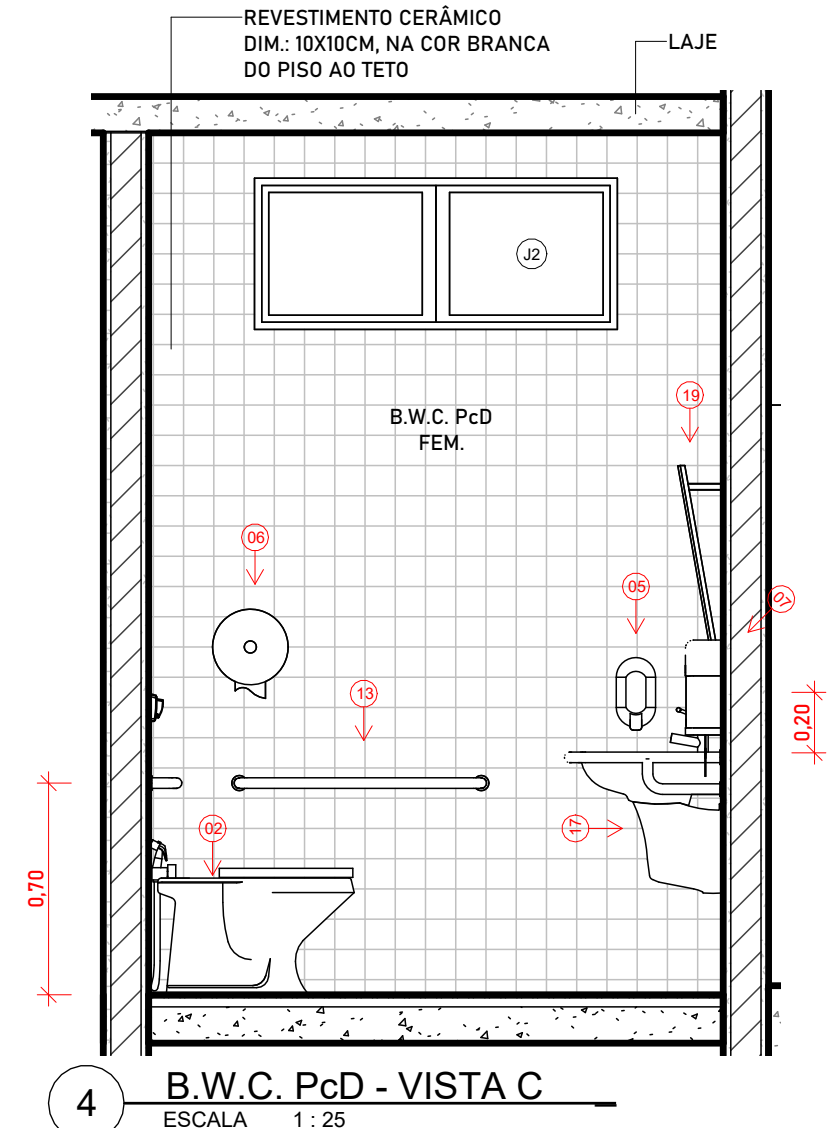
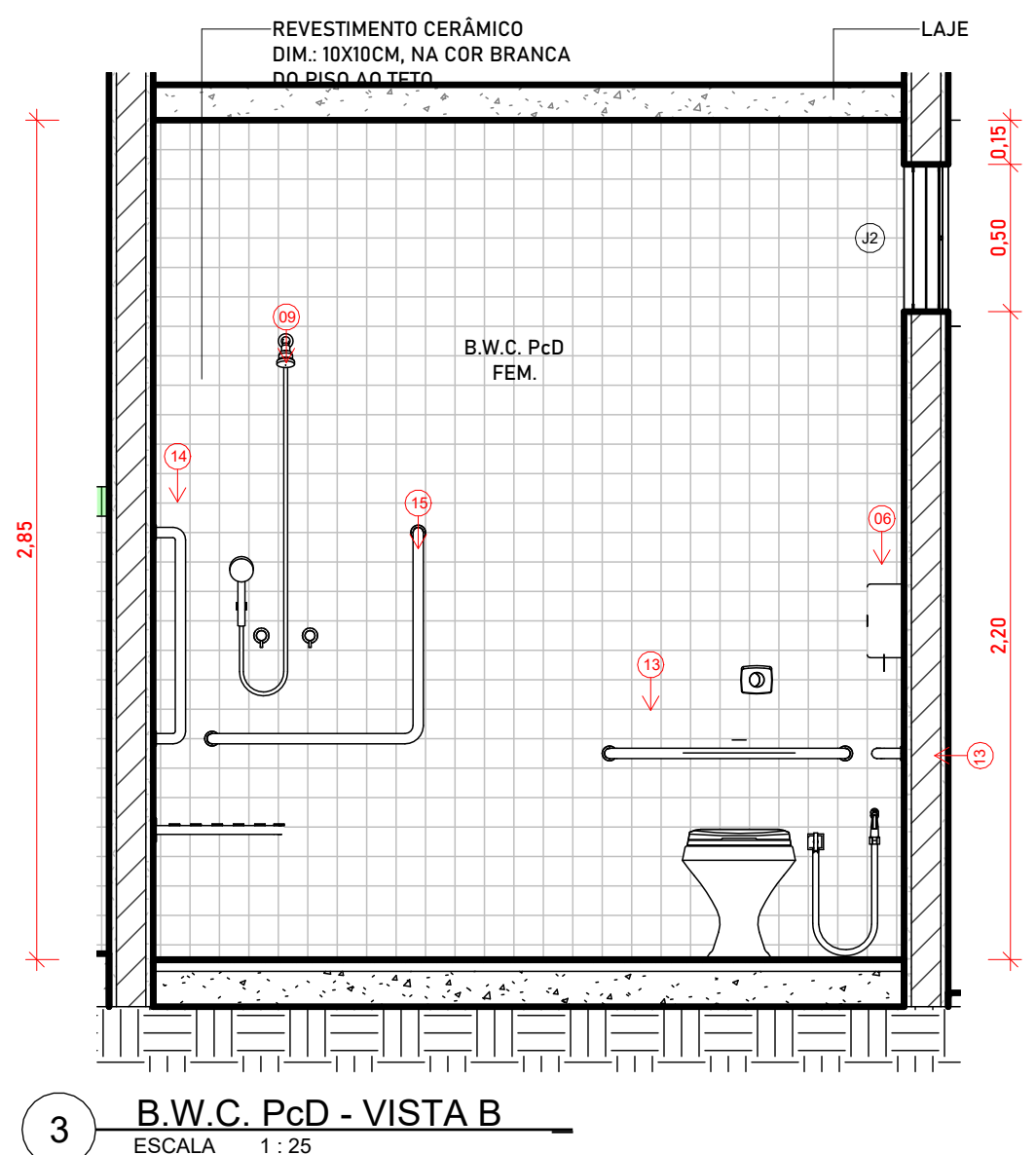
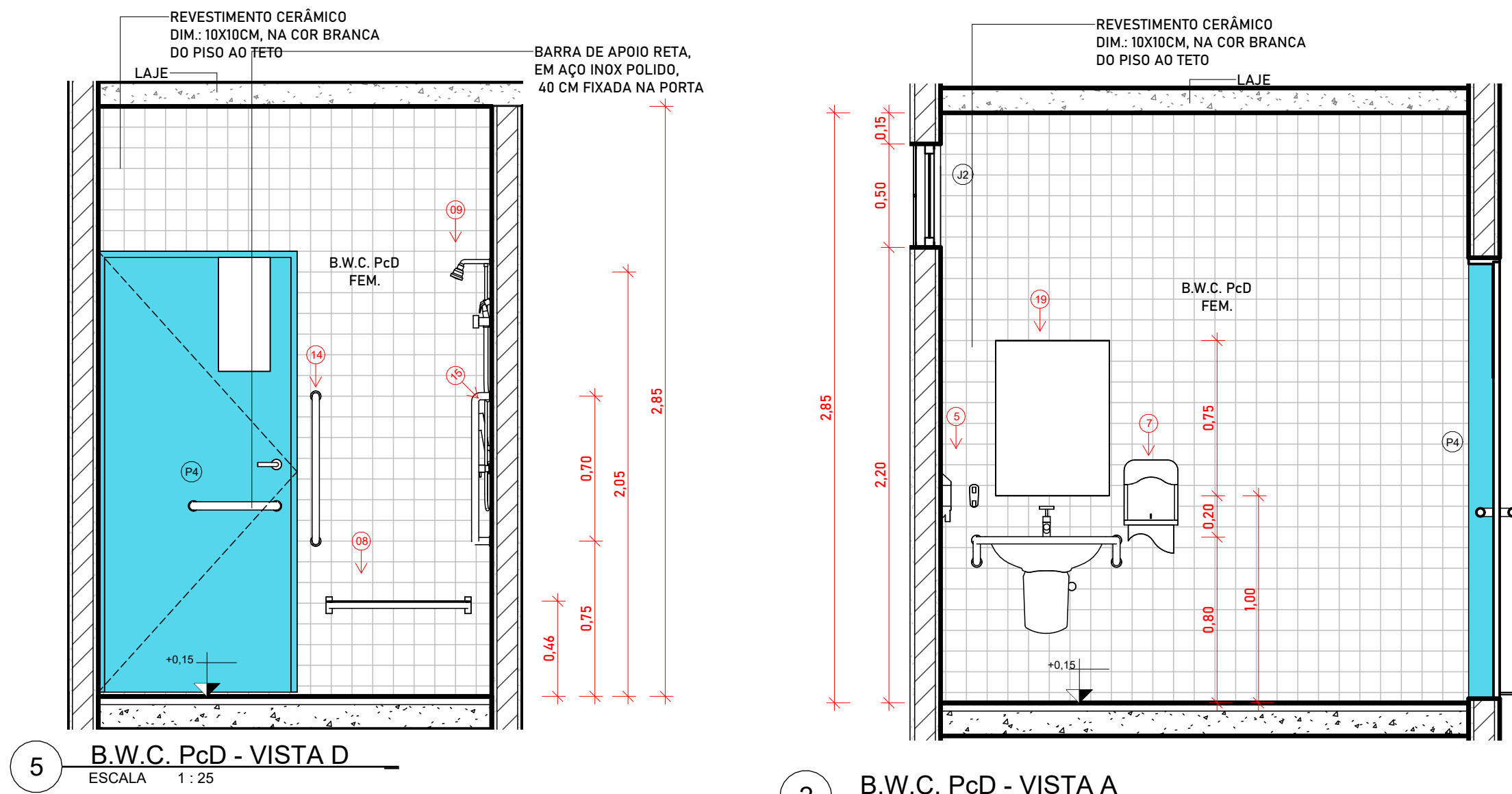
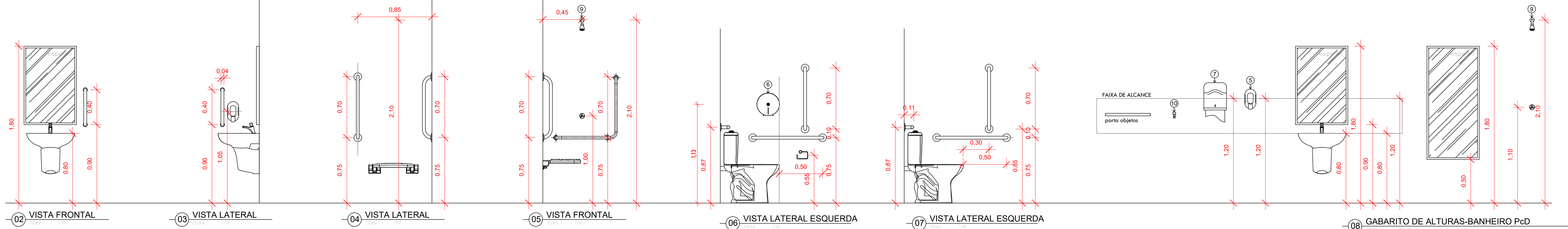
| QUADRO DE PORTAS | | | | |
|------------------|----|-------|------|---|
| CÓD | QT | COMP. | ALT. | DESCRIÇÃO |
| P1 | 1 | 1,45 | 2,10 | PORTA DE ABRIR, LUGAR, COM ACABAMENTO EM CHAPA METÁLICA PINTADA NA COR LAZULI VERMELH. Nº 3001 E VIGOR EM VÍDIO TRANSPARENTE. |
| P2 | 3 | 0,90 | 2,10 | PORTA DE ABRIR, LUGAR, COM ACABAMENTO EM CHAPA METÁLICA PINTADA NA COR LAZULI VERMELH. Nº 1650 E VIGOR EM VÍDIO TRANSPARENTE. |
| P3 | 7 | 0,90 | 2,10 | PORTA DE ABRIR, LUGAR, COM ACABAMENTO EM CHAPA METÁLICA PINTADA NA COR LAZULI VERMELH. Nº 1650 E VIGOR EM VÍDIO TRANSPARENTE. |
| P4 | 2 | 0,90 | 2,13 | PORTA DE ABRIR, LUGAR, COM ACABAMENTO EM CHAPA METÁLICA PINTADA NA COR LAZULI VERMELH. Nº 1650 E VIGOR EM VÍDIO TRANSPARENTE. |
| P5 | 1 | 0,90 | 2,10 | PORTA DE ABRIR, LUGAR, COM ACABAMENTO EM CHAPA METÁLICA PINTADA NA COR LAZULI VERMELH. Nº 1650 E VIGOR EM VÍDIO TRANSPARENTE. |
| P6 | 2 | 0,90 | 2,10 | PORTA DE ABRIR, LUGAR, COM ACABAMENTO EM CHAPA METÁLICA PINTADA NA COR LAZULI VERMELH. Nº 1650 E VIGOR EM VÍDIO TRANSPARENTE. |
| P7 | 1 | 1,70 | 2,10 | PORTA DE ABRIR, LUGAR, COM ACABAMENTO EM CHAPA METÁLICA PINTADA NA COR LAZULI VERMELH. Nº 1650 E VIGOR EM VÍDIO TRANSPARENTE. |
| P8 | 1 | 0,90 | 2,10 | PORTA DE ABRIR, LUGAR, COM ACABAMENTO EM CHAPA METÁLICA PINTADA NA COR LAZULI VERMELH. Nº 1650 E VIGOR EM VÍDIO TRANSPARENTE. |

| QUADRO DE JANELAS | | | | | |
|-------------------|-----|-------|------|---|--|
| CÓD. | QT. | COMP. | ALT. | DESCRIÇÃO | |
| J1 | 9 | 2,00 | 1,50 | JANELA DE CORREDOR EM ALUMINIO BRANCO VITRO TEMPERADO COM GRACIL EXTERNO NA PRÓPRIA ESCADA E VÍDEO DE RECEBER ACESSADO MANTENDO ATENTAMENTO | |
| J2 | 8 | 2,50 | 1,50 | JANELA DE CORREDOR EM ALUMINIO BRANCO VITRO TEMPERADO COM GRACIL INTERNO NA PRÓPRIA ESCADA E VÍDEO DE RECEBER ACESSADO MANTENDO ATENTAMENTO | |
| J3 | 7 | 2,50 | 1,50 | JANELA DE CORREDOR EM ALUMINIO BRANCO VITRO TEMPERADO COM GRACIL INTERNO NA PRÓPRIA ESCADA E VÍDEO DE RECEBER ACESSADO MANTENDO ATENTAMENTO | |
| J4 | 1 | 0,50 | 2,50 | JANELA DE CORREDOR EM ALUMINIO BRANCO VITRO TEMPERADO COM GRACIL INTERNO NA PRÓPRIA ESCADA E VÍDEO DE RECEBER ACESSADO MANTENDO ATENTAMENTO | |
| J5 | 54 | 1,50 | 1,50 | JANELA DE CORREDOR EM ALUMINIO BRANCO VITRO TEMPERADO COM GRACIL EXTERNO NA PRÓPRIA ESCADA E VÍDEO DE RECEBER ACESSADO MANTENDO ATENTAMENTO | |
| J6 | 2 | 1,50 | 1,60 | JANELA DE CORREDOR EM ALUMINIO BRANCO VITRO TEMPERADO COM GRACIL EXTERNO NA PRÓPRIA ESCADA E VÍDEO DE RECEBER ACESSADO MANTENDO ATENTAMENTO | |
| J7 | 10 | 0,40 | 0,40 | JANELA DE CORREDOR EM ALUMINIO BRANCO VITRO TEMPERADO COM GRACIL EXTERNO NA PRÓPRIA ESCADA E VÍDEO DE RECEBER ACESSADO MANTENDO ATENTAMENTO | |
| J8 | 1 | 0,40 | 0,40 | JANELA DE CORREDOR EM ALUMINIO BRANCO VITRO TEMPERADO COM GRACIL EXTERNO NA PRÓPRIA ESCADA E VÍDEO DE RECEBER ACESSADO MANTENDO ATENTAMENTO | |

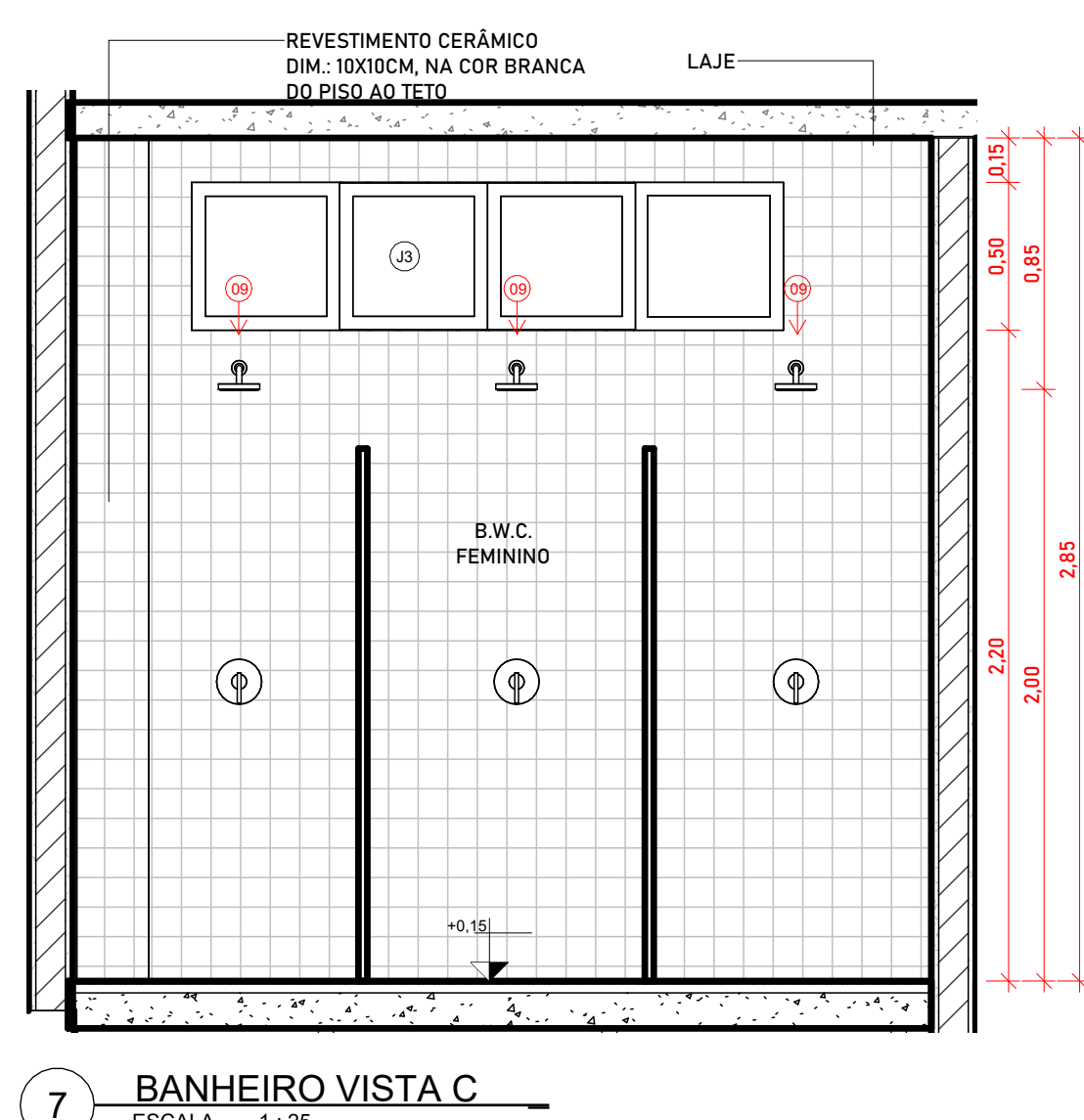
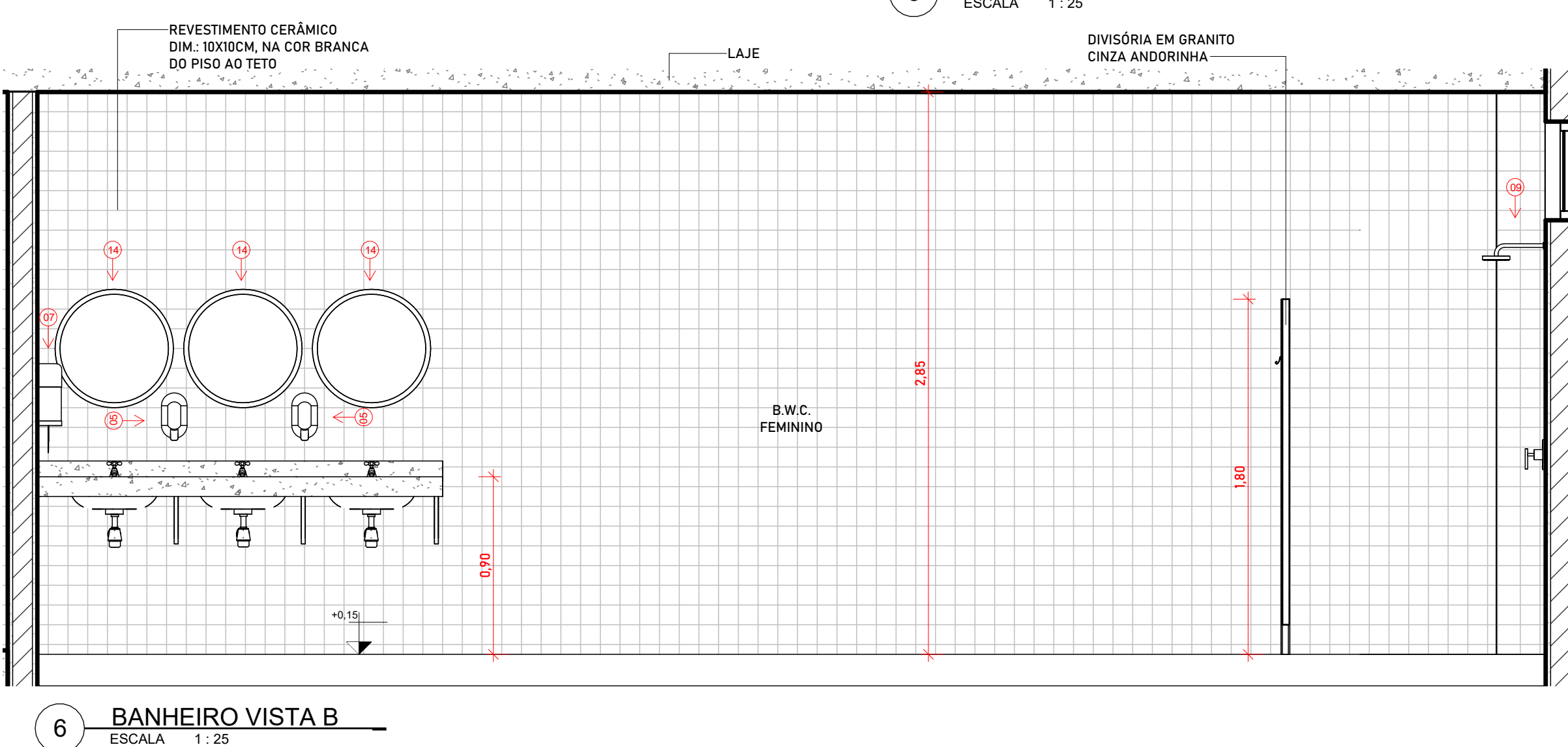
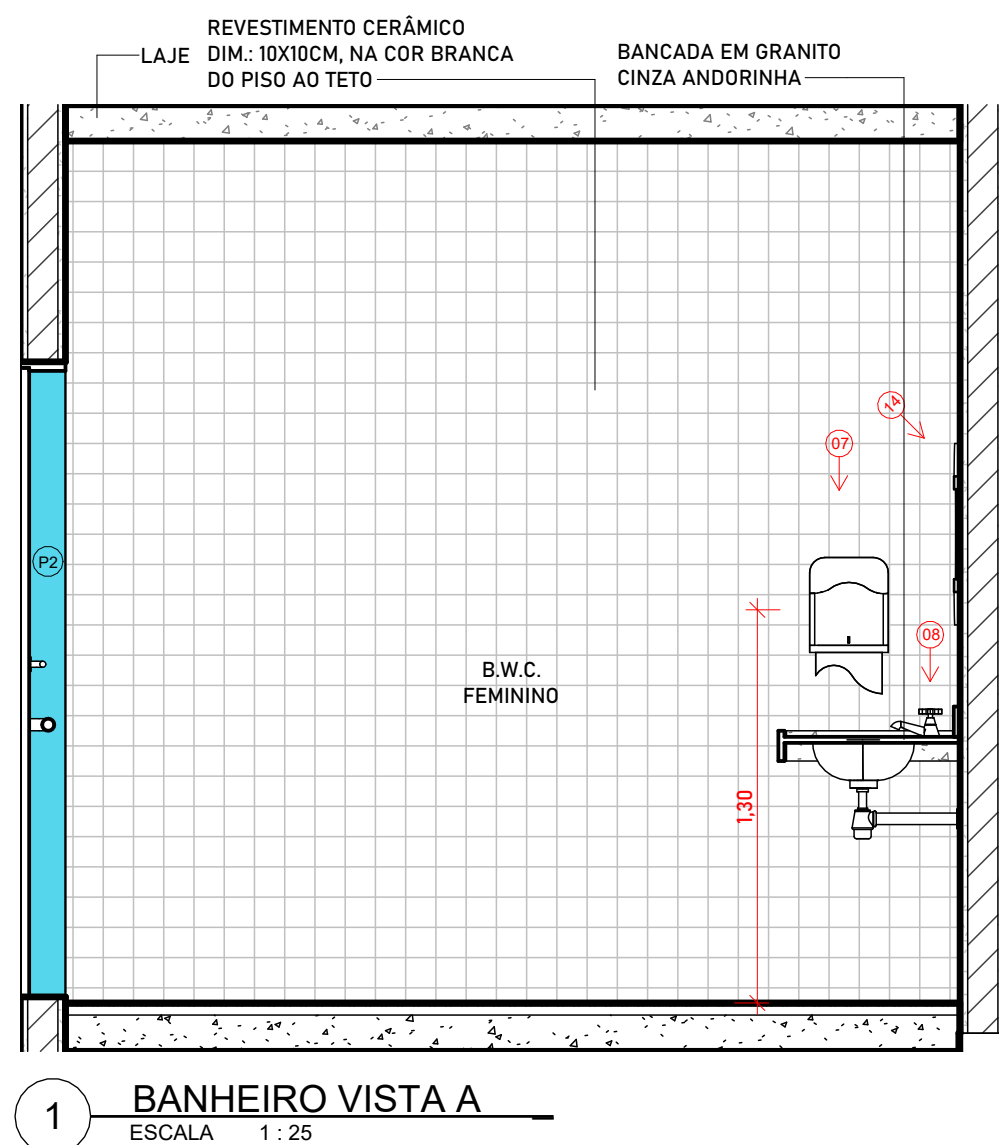
| HISTÓRICO | | | |
|-----------|--|---------|------|
| ALTERAÇÃO | | REVISÃO | DATA |
| 1. | | | |
| 2. | | | |
| 3. | | | |

| | | |
|--|----------------------------|---------------|
| ARQUITETO(A): | ENGENHEIRO(A) RESPONSÁVEL: | PROPRIETÁRIO: |
|  MOACYR ARAÚJO CARVALHO NETTO <small>PROPRIETÁRIO</small> | | |

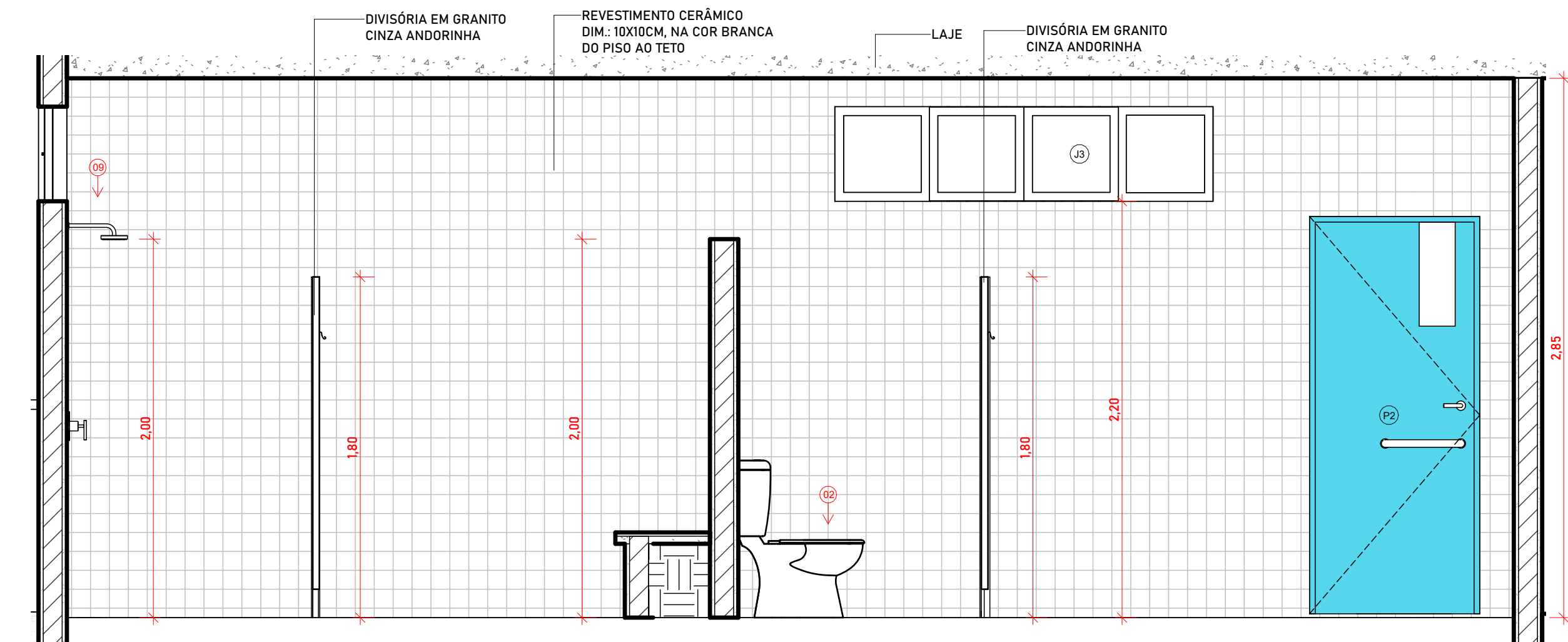
| | | | |
|---|---|---------------------|---|
| SECRETARIA DA EDUCAÇÃO - SEDUC | GOVERNO DO ESTADO DO PIAUÍ | | |
|  | SEDUC - SECRETARIA DE ESTADO DA EDUCAÇÃO 1ª GRE - REGIONAL TERESINA - U. E. PINHEIRO MACHADO | | |
| DEPARTAMENTO UNIDADE DE GESTÃO DA REDE FÍSICA | TÍTULO DO PROJETO REFORMA E AMPLIAÇÃO DA U. E. PINHEIRO MACHADO ÍNDICADOR DO SERVIÇO RUA RENAULDO MARQUES, 507 CENTRO, 64235-000 Cocal - PI. | | DESENHO:  |
| PLANTA DO DESENHO: PLANTA PROPOSTA QUADRA E VESTIÁRIOS | MUNICÍPIO Cocal - PI | | FRANÇA:  |
| ZONA: URBANA | ESCALA: Como indicado | DATA: 10/11/2023 | |
| DESERTE: MOACY ARAÚJO | FASE: PROJETO | DATA: 10/11/2023 | REVISÃO: 01 |



| LEGENDA - ACESSÓRIOS DE BANHEIROS | |
|-----------------------------------|---|
| 01 | CUBA DE EMBUTIR OVAL EM LOUÇA BRANCA, 35 X 50CM OU EQUIVALENTE |
| 02 | VASO SANITÁRIO SIFONADO COM CAIXA ACOPLADA EM LOUÇA BRANCA |
| 03 | ASSENTO SANITÁRIO CONVENCIONAL |
| 04 | MICTÓRIO SIFONADO EM LOUÇA BRANCA |
| 05 | SABONETEIRA PLÁSTICA TIPO DISPENSER PARA SABONETE LÍQUIDO COM RESERVATÓRIO 800 A 1500ml |
| 06 | PORTA PAPEL HIGIÊNICO (DISPENSER), DE PLÁSTICO |
| 07 | PORTA PAPEL TOALHA (DISPENSER), DE PLÁSTICO |
| 08 | TORNEIRA CROMADA DE MESA 1/2 OU 3/4 PARA LAVATÓRIO |
| 09 | CHUVEIRO TRADICIONAL CROMADO |
| 10 | CABIDE CROMADO |
| 11 | CANOPLA CROMADA |
| 12 | RALO SIFONADO EM PVC, COM ACABAMENTO CROMADO |
| 13 | VÁLVULA E SIFÃO DO TIPO COPO EM METAL CROMADO E ENGATE FLEXÍVEL EM INOX PARA LAVATÓRIOS |
| 14 | ESPELHO REDONDO DIÂMETRO 60CM |
| 15 | PRATELEIRA EM GRANITO PROFUNDIDADE 15CM |
| 16 | BANCO EM CONCRETO, COM ASSENTO EM GRANITO |



| LEGENDA - ACESSÓRIOS DE BANHEIROS PCD | |
|---------------------------------------|--|
| 01 | LAVATÓRIO COM COLUNA SUSPensa |
| 02 | VASO SANITÁRIO SIFONADO CONVENCIONAL PARA PCD SEM FURO FRONTAL COM LOUÇA BRANCA SEM ASSENTO E CAIXA ACOPLADA |
| 03 | ASSENTO SANITÁRIO CONVENCIONAL |
| 04 | TORNEIRA DE MESA COM FECHAMENTO AUTOMÁTICO PARA LAVATÓRIO |
| 05 | SABONETEIRA PLÁSTICA TIPO DISPENSER PARA SABONETE LÍQUIDO COM RESERVATÓRIO 800 A 1500ml |
| 06 | DISPENSER PLÁSTICO PARA PAPEL HIGIÊNICO |
| 07 | DISPENSER PLÁSTICO PARA PAPEL TOALHA |
| 08 | BANCO ARTICULADO, EM AÇO INOX PARA PCD, FIXADO NA PAREDE |
| 09 | CHUVEIRO TRADICIONAL |
| 10 | CABIDE CROMADO |
| 11 | ACABAMENTO PARA REGISTRO BASE 3/4" |
| 12 | RALO SIFONADO CROMADO COM FECHO |
| 13 | BARRA DE APOIO RETA, EM AÇO INOX POLIDO, 80 CM FIXADA NA PAREDE |
| 14 | BARRA DE APOIO RETA, EM AÇO INOX POLIDO, 70 CM FIXADA NA PAREDE |
| 15 | BARRA DE APOIO EM L, EM AÇO INOX POLIDO, 70x70 CM FIXADA NA PAREDE |
| 16 | BARRA DE APOIO RETA, EM AÇO INOX POLIDO, 40 CM FIX. PORTA OU PAREDE |
| 17 | BARRA DE APOIO EM U, EM AÇO INOX POLIDO, 30 CM FIXADA NA PAREDE |
| 18 | SIFÃO DO TIPO GARRAFA EM METAL CROMADO 1x1.1/2 |
| 19 | ESPELHO INCLINADO COLADO NA ESTRUTURA DE MDF, TAM. 55X80/100CM |



| QUADRO DE PORTAS | | | | | DESCRIÇÃO |
|------------------|----|-------|------|--|---|
| CÓD | QT | COMP. | ALT. | | |
| P1 | 1 | 1,45 | 2,10 | | PORTA DE ABRIR, DUAS FOLHAS, COM ACABAMENTO EM CHAPA METÁLICA PINTADA NA COR PLATINA VERBRAS, ref. 1303 E VISOR EM VIDRO TEMPERADO TRANSPARENTE |
| P2 | 3 | 0,90 | 2,10 | | PORTA DE ABRIR, COM ACABAMENTO EM CHAPA METÁLICA PINTADA NA COR AZUL MAR, ref. 1820 E VISOR EM VIDRO TEMPERADO TRANSPARENTE |
| P3 | 7 | 0,80 | 2,10 | | PORTA DE ABRIR, COM ACABAMENTO EM CHAPA METÁLICA PINTADA NA COR LARANJA VERBRAS, ref. 1818 E VISOR EM VIDRO TEMPERADO TRANSPARENTE |
| P4 | 2 | 0,96 | 2,13 | | PORTA DE ABRIR, COM ACABAMENTO EM CHAPA METÁLICA PINTADA NA COR AZUL MAR, ref. 1820 E VISOR EM VIDRO TEMPERADO TRANSPARENTE |
| P5 | 9 | 0,79 | 1,85 | | PORTA DE ABRIR, METÁLICA NA COR BRANCA |
| P6 | 2 | 0,88 | 2,16 | | PORTA DE ABRIR, METÁLICA COM VENEZIANA VENTILADA |
| P7 | 1 | 1,78 | 2,00 | | PORTA DUPLA DE ABRIR, METÁLICA COM VENEZIANA VENTILADA |
| P11 | 2 | 0,80 | 2,50 | | PORTÃO METÁLICO |

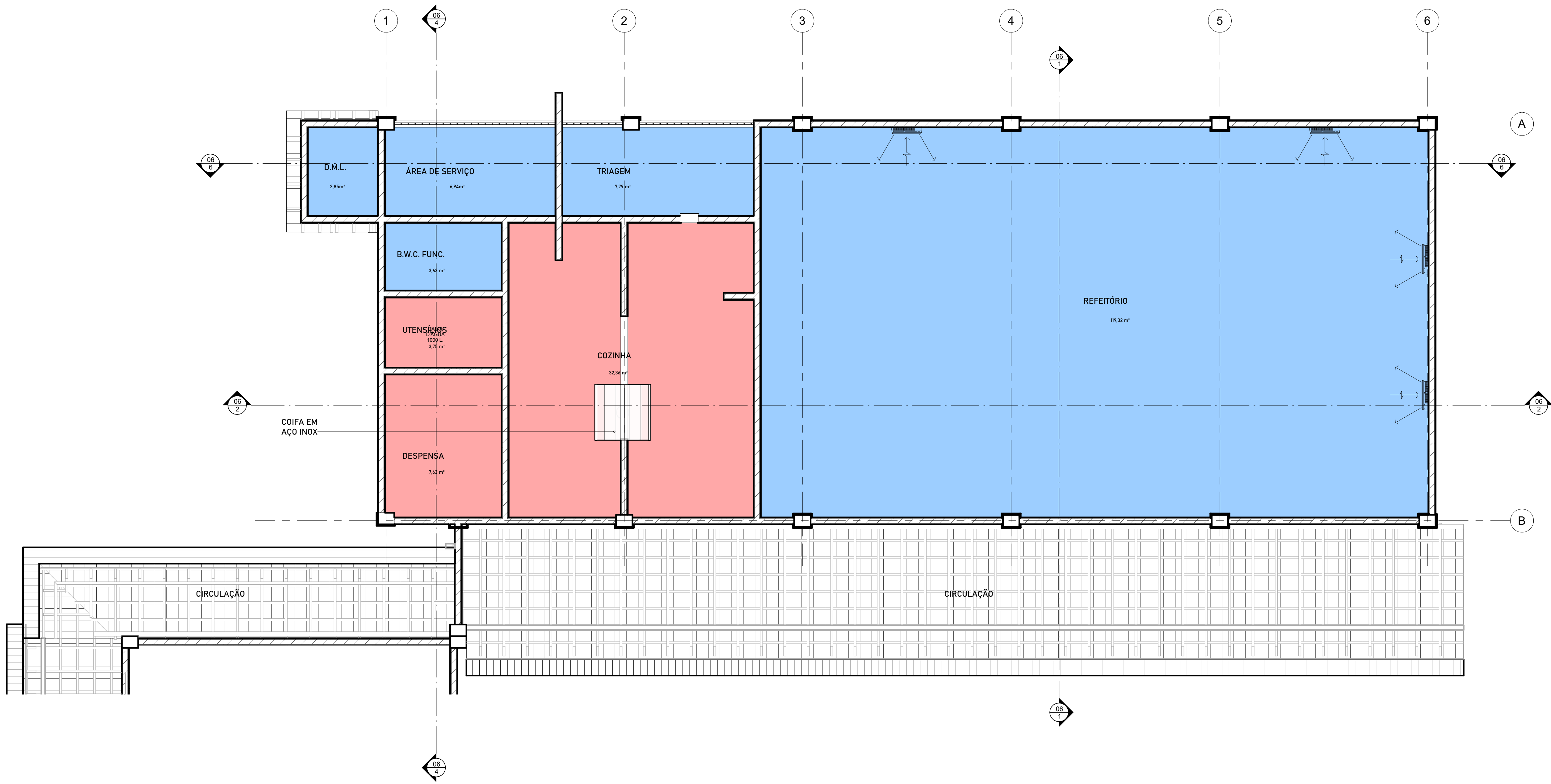
| QUADRO DE JANELAS | | | | | DESCRIÇÃO |
|-------------------|----|-------|------|--|--|
| CÓD | QT | COMP. | ALT. | | |
| J1 | 9 | 2,00 | 1,10 | | JANELA DE CORRER EM ALUMÍNIO BRANCO E VIDRO TEMPERADO COM GRADIL EXTERNO NA PRÓPRIA ESQUADRIA O VIDRO DEVE RECEBER ADESIVO IMITANDO JATEAMENTO |
| J2 | 8 | 1,20 | 0,80 | | JANELA DE CORRER EM ALUMÍNIO BRANCO E VIDRO TEMPERADO COM GRADIL EXTERNO NA PRÓPRIA ESQUADRIA O VIDRO DEVE RECEBER ADESIVO IMITANDO JATEAMENTO |
| J3 | 39 | 2,00 | 0,90 | | JANELA DE CORRER EM ALUMÍNIO BRANCO E VIDRO TEMPERADO COM GRADIL EXTERNO NA PRÓPRIA ESQUADRIA O VIDRO DEVE RECEBER ADESIVO IMITANDO JATEAMENTO |
| J4 | 1 | 0,50 | 0,50 | | MAXIMAR EM ALUMÍNIO BRANCO E VIDRO TEMPERADO COM GRADIL INTERNO NA PRÓPRIA ESQUADRIA O VIDRO DEVE RECEBER ADESIVO IMITANDO JATEAMENTO |
| J5 | 54 | 1,50 | 1,10 | | JANELA DE CORRER EM ALUMÍNIO BRANCO E VIDRO TEMPERADO COM GRADIL EXTERNO NA PRÓPRIA ESQUADRIA O VIDRO DEVE RECEBER ADESIVO IMITANDO JATEAMENTO |
| J6 | 2 | 1,50 | 1,40 | | JANELA DE ENCLARECER METAL BRANCO |
| J7 | 10 | 0,40 | 0,40 | | ESQUADRIA DE FERRO E TELA METÁLICA, MALHA E= 3 a 7mm |
| V1 | 1 | 0,40 | 0,40 | | EXAUSTOR INSTALADO NA COZINHA |

| HISTÓRICO | | |
|-----------|---------|------|
| ALTERAÇÃO | REVISÃO | DATA |
| 1. | | |
| 2. | | |
| 3. | | |

| | |
|--|---|
| ARQUITETO(A): MOACY ARAÚJO CARVALHO NETTO CAU A1536494 | ENGENHEIRO(A) RESPONSÁVEL: PROPRIETÁRIO: |
|--|---|

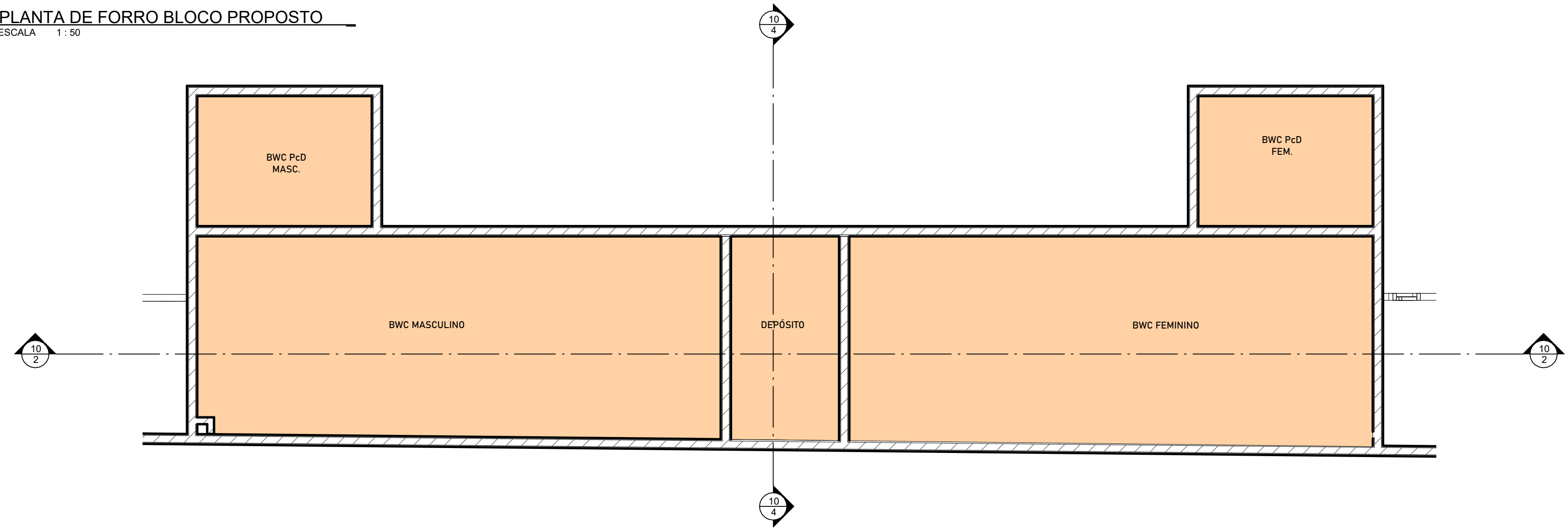
| | |
|--|---|
| SECRETARIA DA EDUCAÇÃO - SEDUC GOVERNO DO PIAUÍ AQUI TEM TRABALHO AQUI TEM FUTURO. | GOVERNO DO ESTADO DO PIAUÍ SEDUC - SECRETARIA DE ESTADO DA EDUCAÇÃO 1º GRE - REGIONAL TERESINA - U. E. PINHEIRO MACHADO |
|--|---|

| | |
|--|-----------------------|
| DEPARTAMENTO: UNIDADE DE GESTÃO DA REDE FÍSICA | DESENHO: ARQ |
| TÍTULO DO PROJETO: REFORMA E AMPLIAÇÃO DA U. E. PINHEIRO MACHADO | PRANCHA: 11/16 |
| ENDEREÇO DO SERVIÇO: RUA REINALDO MARQUES, 507 CENTRO. 64235-000 Cocal - PI. | |
| TÍTULO DO DESENHO: DETALHES DOS BANHEIROS E VESTIÁRIOS | |
| MUNICÍPIO: COCAL - PI | ZONA: URBANA |
| DESENHO: MOACY ARAÚJO | FASE: PROJETO |
| | DATA: NOVEMBRO / 2023 |
| | REVISÃO: REVISÃO 01 |



- FORRO EM PVC BRANCO
- LAJE DE FORRO PRE-MOLDADA EMASSADA E PINTADA COM PINTURA EM TINTA PVA NA COR BRANCO NEVE
- AMBIENTES SEM FORRO, COM TELHA CERÂMICA E ESTRUTURA APARENTE NA COR MADEIRA NATURAL

1 PLANTA DE FORRO BLOCO PROPOSTO
ESCALA 1 : 50



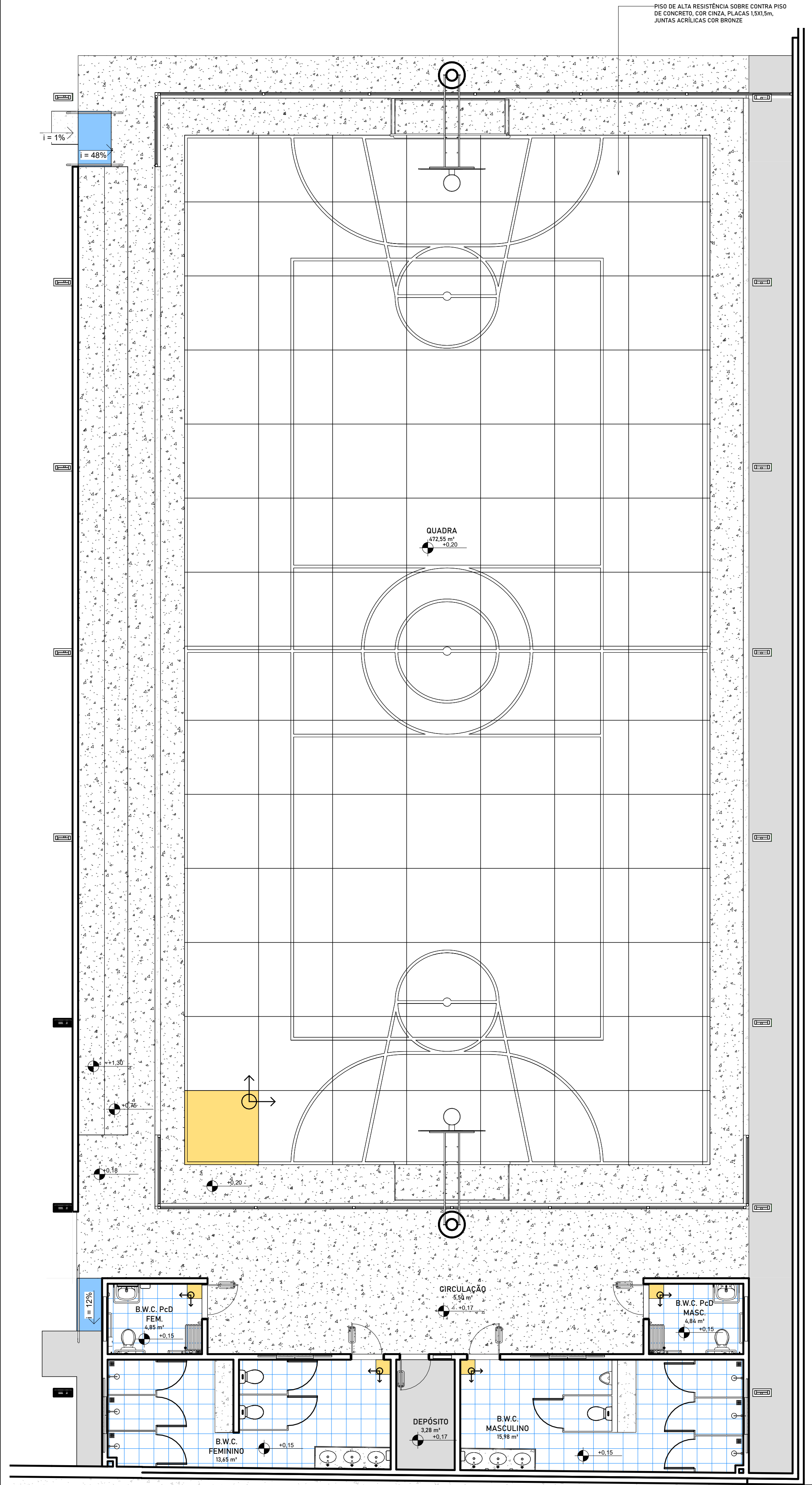
2 PLANTA DE FORRO DEPÓSITO E VESTIÁRIOS
ESCALA 1 : 50

| HISTÓRICO | | |
|-----------|---------|------|
| ALTERAÇÃO | REVISÃO | DATA |
| 1. | | |
| 2. | | |
| 3. | | |

| | | |
|--|----------------------------|---------------|
| ARQUITETO(A): MOACY ARAÚJO CARVALHO NETTO CAU A1536494 | ENGENHEIRO(A) RESPONSÁVEL: | PROPRIETÁRIO: |
|--|----------------------------|---------------|

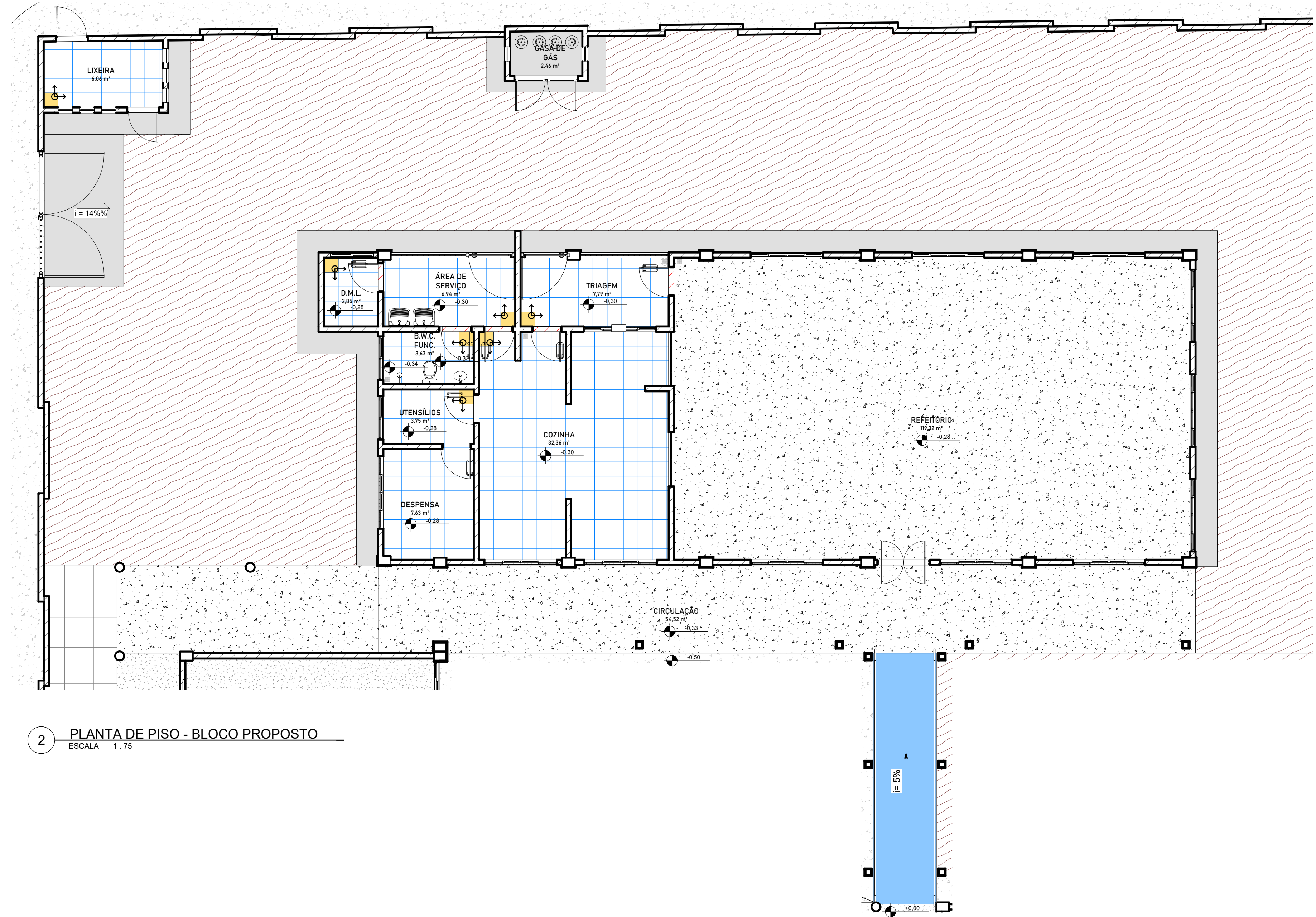
| | | |
|---|--|--|
| GOVERNO DO ESTADO DO PIAUÍ SEDUC - SECRETARIA DE ESTADO DA EDUCAÇÃO 1º GRE - REGIONAL TERESINA - U. E. PINHEIRO MACHADO | DEPARTAMENTO: UNIDADE DE GESTÃO DA REDE FÍSICA TÍTULO DO PROJETO: REFORMA E AMPLIAÇÃO DA U. E. PINHEIRO MACHADO ENDEREÇO DO SERVIÇO: RUA REINALDO MARQUES, 507 CENTRO. 64235-000 Cocal - PI. TÍTULO DO DESENHO: PLANTA DE FORRO | DESENHO: ARQ PRANCHA: 12/16 ESCALA: Como indicado |
|---|--|--|

| | | | | | |
|--------------------------|-----------------|--------------------------|------------------|--------------------------|------------------------|
| MUNICÍPIO: COCAL - PI | ZONA: URBANA | DESENHO: MOACY ARAÚJO | FASE: PROJETO | DATA: NOVEMBRO / 2023 | REVISÃO: REVISÃO 01 |
|--------------------------|-----------------|--------------------------|------------------|--------------------------|------------------------|



1 PLANTA DE PISO - QUADRA E VESTIÁRIOS

ESCALA 1:75

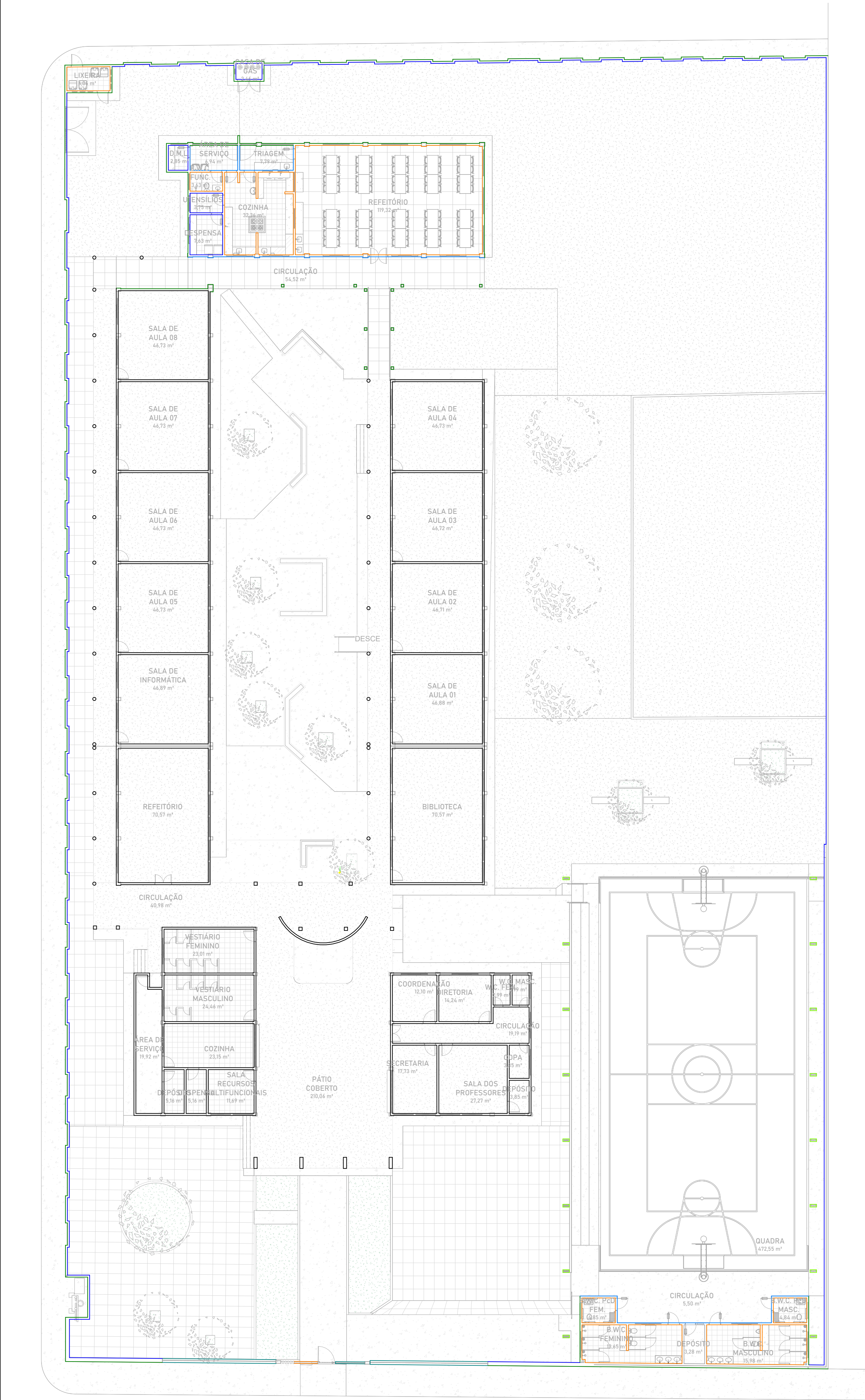


2 PLANTA DE PISO - BLOCO PROPOSTO

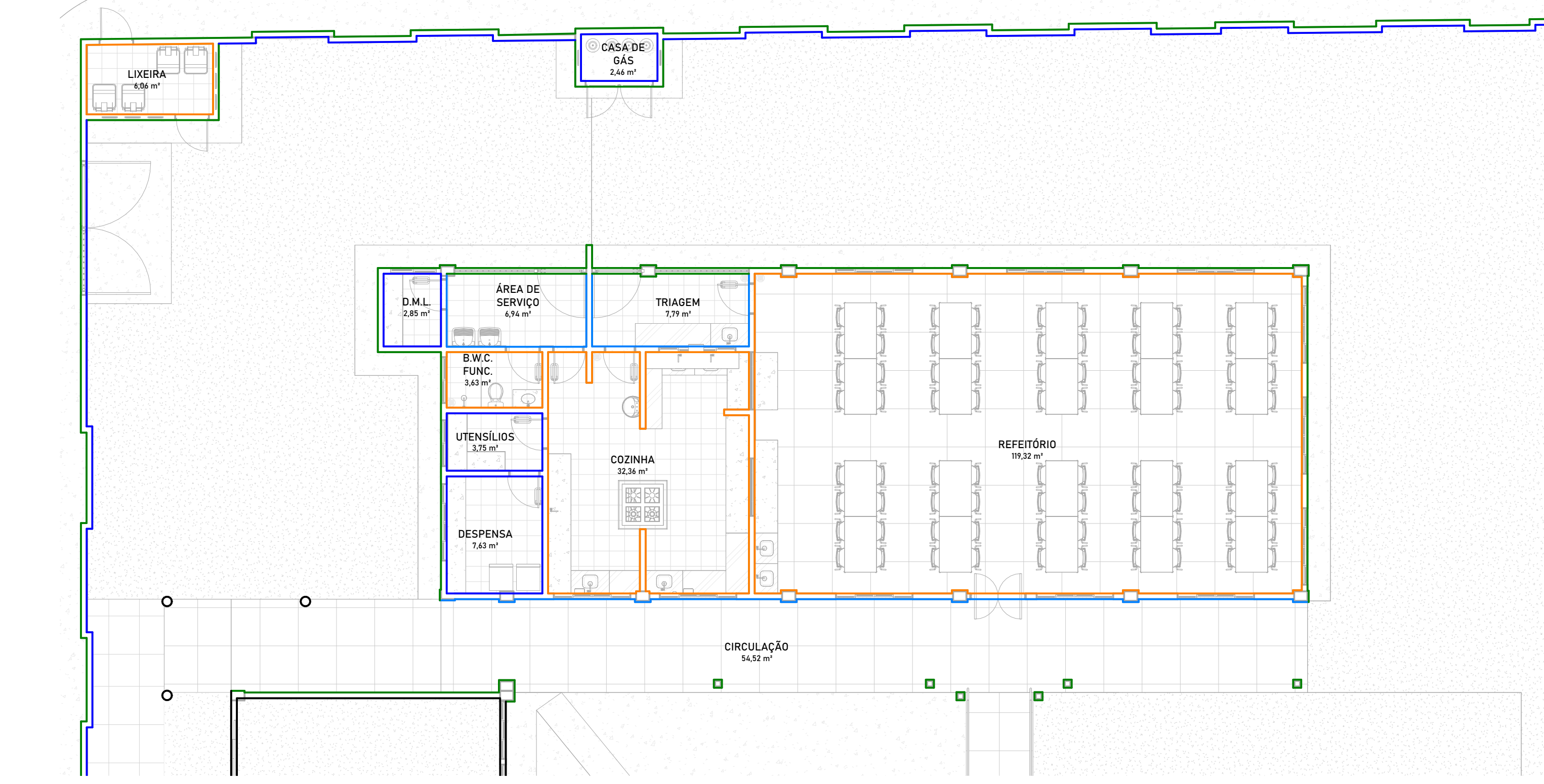
ESCALA 1:75

| SIMBOLOGIA | LEGENDA DE REVESTIMENTOS DE PISO |
|------------|---|
| | PISO DE ÁREAS MOLHADAS (COZINHA, BANHEIROS E GUARITA) A SER INSTALADO - CERÂMICA BRANCA, DIM: 40X40 cm, COM REJUNTE NA COR BRANCA |
| | PISO EM GRANILITE A SER EXECUTADO, COM JUNTA DE DILATAÇÃO DE 100X100cm COM JUNTAS EM SILICONE SOBRE CONTRAPISO DE CONCRETO |
| | PISO ACABADO EM BLOQUETE DE CIMENTO NA COR CINZA, COM PAGINAÇÃO ESPINHA DE PEIXE, SOBRE COLCHÃO DE AREIA - A EXECUTAR |
| | PISO CIMENTADO ÁSPERO EXISTENTE, REALIZAR REPAROS. |
| | PISO EM FULGET (GRANILITE ÁSPERO) PARA RAMPAS E ESCADA, COM JUNTAS EM SILICONE, SOBRE CONTRAPISO DE CONCRETO - A EXECUTAR |
| | SOLEIRA EM GRANITO CINZA ANDORINHA - A EXECUTAR |
| | JARDIM |
| | TERRENO NATURAL |
| | INÍCIO E SENTIDO DE PAGINAÇÃO |

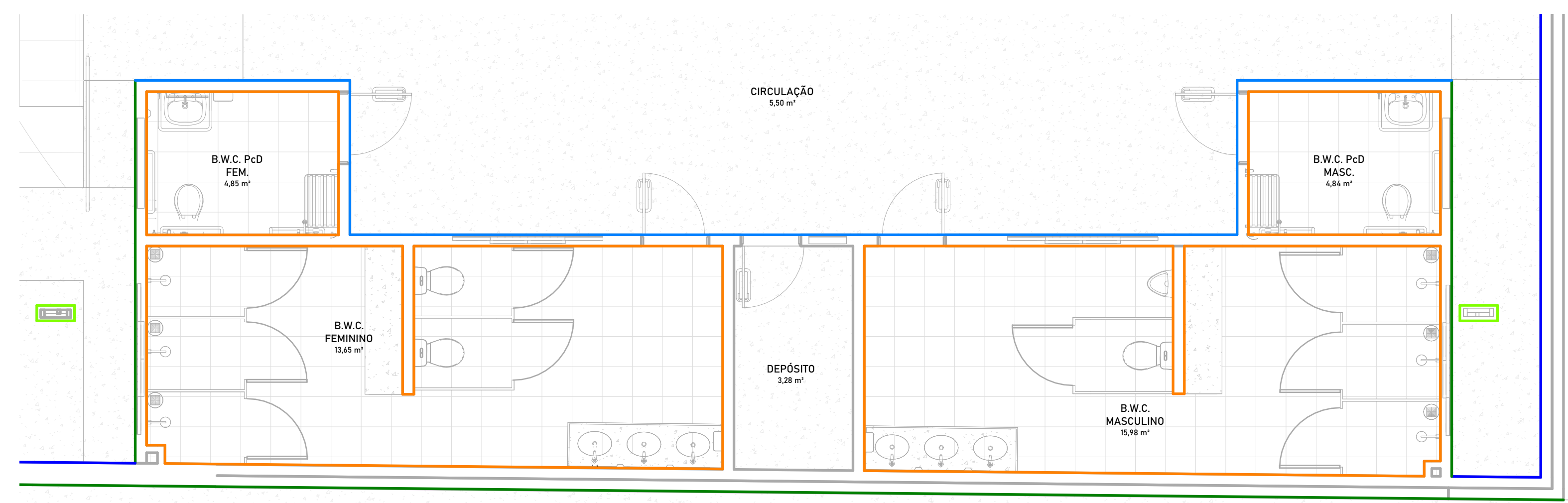
| HISTÓRICO | | |
|---|----------------------------|--------------------------|
| ALTERAÇÃO | REVISÃO | DATA |
| 1. | | |
| 2. | | |
| 3. | | |
| ARQUITETO(A): MOACY ARAÚJO CARVALHO NETTO CAU A1536494 | ENGENHEIRO(A) RESPONSÁVEL: | PROPRIETÁRIO: |
| GOVERNO DO ESTADO DO PIAUÍ | | |
| SEDUC - SECRETARIA DE ESTADO DA EDUCAÇÃO | | |
| 1º GRE - REGIONAL TERESINA - U. E. PINHEIRO MACHADO | | |
| DEPARTAMENTO: UNIDADE DE GESTÃO DA REDE FÍSICA | DESENHO: ARQ | |
| TÍTULO DO PROJETO: REFORMA E AMPLIAÇÃO DA U. E. PINHEIRO MACHADO | PRANCHA: 13/16 | |
| ENDEREÇO DO SERVIÇO: RUA REINALDO MARQUES, 507 CENTRO. 64235-000 Cocal - PI. | | |
| TÍTULO DO DESENHO: PLANTA DE PISO | | |
| MUNICÍPIO: COCAL - PI | ZONA: URBANA | ESCALA: Como indicado |
| DESENHO: MOACY ARAÚJO | FASE: PROJETO | DATA: NOVEMBRO / 2023 |
| | | REVISÃO: REVISÃO 01 |



1 PLANTA DE REVESTIMENTOS
ESCALA 1 : 200



2 PLANTA DE REVESTIMENTOS - COZINHA E REFETÓRIO
ESCALA 1 : 100

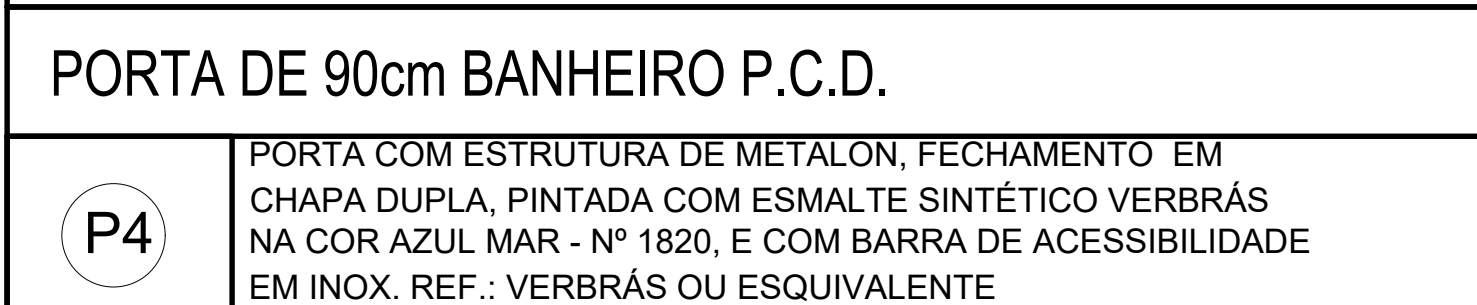


3 PLANTA DE REVESTIMENTOS - VESTIÁRIOS
ESCALA 1 : 50

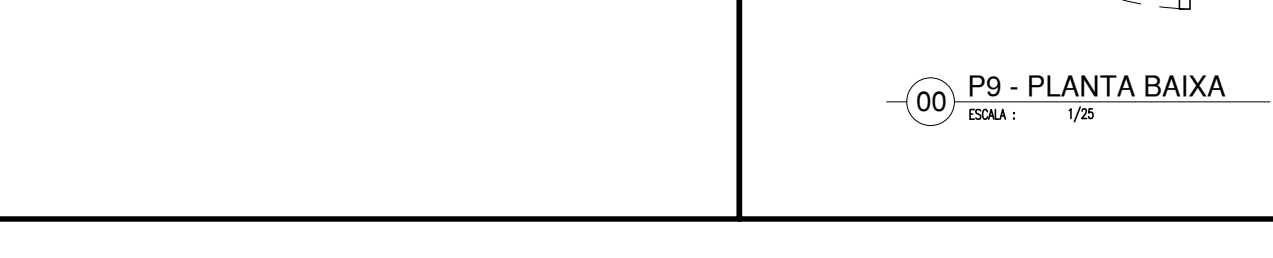
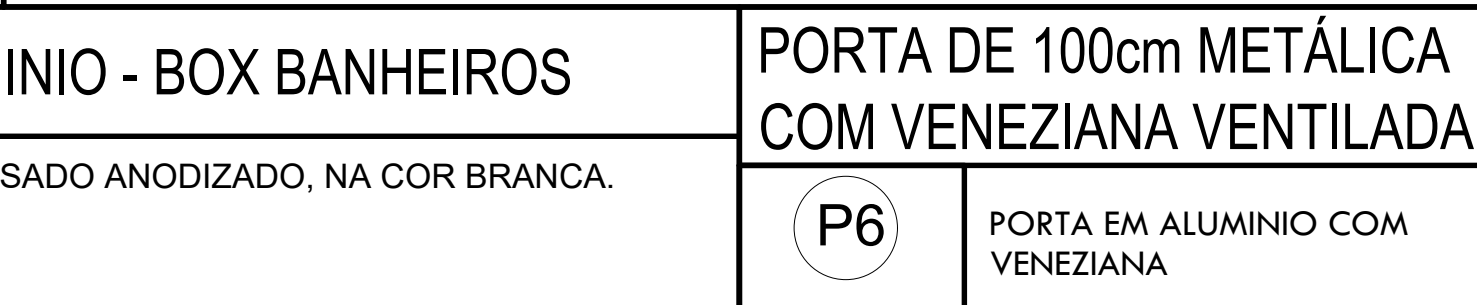
| LEGENDA DE PINTURA / REVESTIMENTOS DE PAREDE | |
|--|---|
| | PINTURA E REVESTIMENTO: - REVESTIMENTO CERÂMICO BRANCO DIM.: 10X10cm COM REJUNTE NA COR BRANCA ATÉ A ALTURA DE 1,50m E FAIXA VERDE EM REVESTIMENTO CERÂMICO DIM.: 10X10cm NA COR VERDE ESCURO. - PINTURA EM TINTA ACRILICA FOSCA NA COR BRANCO NEVE |
| | PINTURA E REVESTIMENTO: - REVESTIMENTO CERÂMICO COR VERDE FOLHA DIM.: 10X10cm COM REJUNTE NA COR BRANCA ATÉ A ALTURA DE 60cm. - PINTURA EM TINTA ACRILICA VERLATEX PREMIUM COR BRANCO GELO |
| | - REVESTIMENTO CERÂMICO COR BRANCA DIM.: 10X10cm COM REJUNTE NA COR BRANCA DO PISO AO FORRO (VER DETALHES) |
| | - REVESTIMENTO CERÂMICO COR VERDE FOLHA DIM.: 10X10cm COM REJUNTE NA COR BRANCA. |
| | - TINTA ACRILICA - VERLATEX PREMIUM COR BRANCO GELO |
| | - PINTURA EM TINTA ACRILICA VERLATEX PREMIUM COR VERDE ÁGUA |
| | - PINTURA E/OU REVESTIMENTO EXISTENTE (REPARAR CASO PRECISO) |

| HISTÓRICO | | |
|--|---|--------------------------|
| ALTERAÇÃO | REVISÃO | DATA |
| 1. | | |
| 2. | | |
| 3. | | |
| ARQUITETO(A): MOACYR ARAÚJO CARVALHO NETTO CAU A1536494 | ENGENHEIRO(A) RESPONSÁVEL: | PROPRIETÁRIO: |
| GOVERNO DO ESTADO DO PIAUÍ SEDUC - SECRETARIA DE ESTADO DA EDUCAÇÃO 1º GRE - REGIONAL TERESINA - U. E. PINHEIRO MACHADO | | |
| DEPARTAMENTO: UNIDADE DE GESTÃO DA REDE FÍSICA | TÍTULO DO PROJETO: REFORMA E AMPLIAÇÃO DA U. E. PINHEIRO MACHADO | DESENHO: ARQ |
| ENDEREÇO DO SERVIÇO: RUA REINALDO MARQUES, 507 CENTRO. 64235-000 Cocal - PI. | TÍTULO DO DESENHO: PLANTA DE REVESTIMENTOS | PRANCHA: 14/16 |
| MUNICÍPIO: COCAL - PI | ZONA: URBANA | ESCALA: Como indicado |
| DESENHO: MOACYR ARAÚJO | FASE: PROJETO | DATA: NOVEMBRO / 2023 |
| | | REVISÃO: REVISÃO 01 |

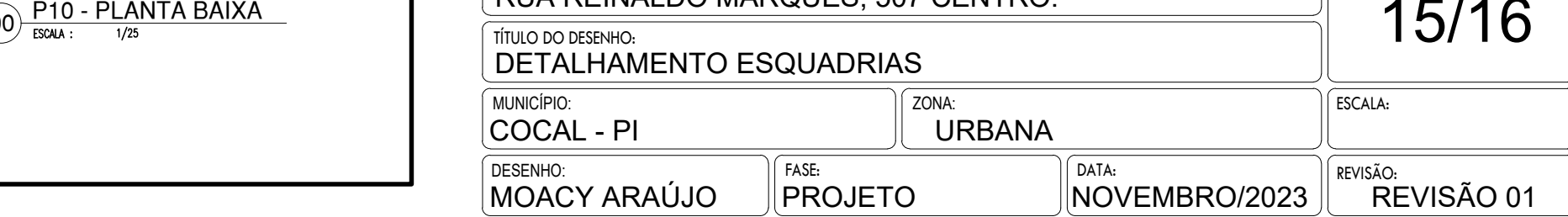
| | |
|----|--|
| P1 | PORTA COM ESTRUTURA DE METALON COM BARRA DE ACESSIBILIDADE, FECHAMENTO EM CHAPA DUPLA, PINTADA COM ESMALTE SINTÉTICO VERBRÁS NA COR LARANJA - Nº 1819. REF.: VERBRÁS OU ESQUIVALENTE |
|----|--|

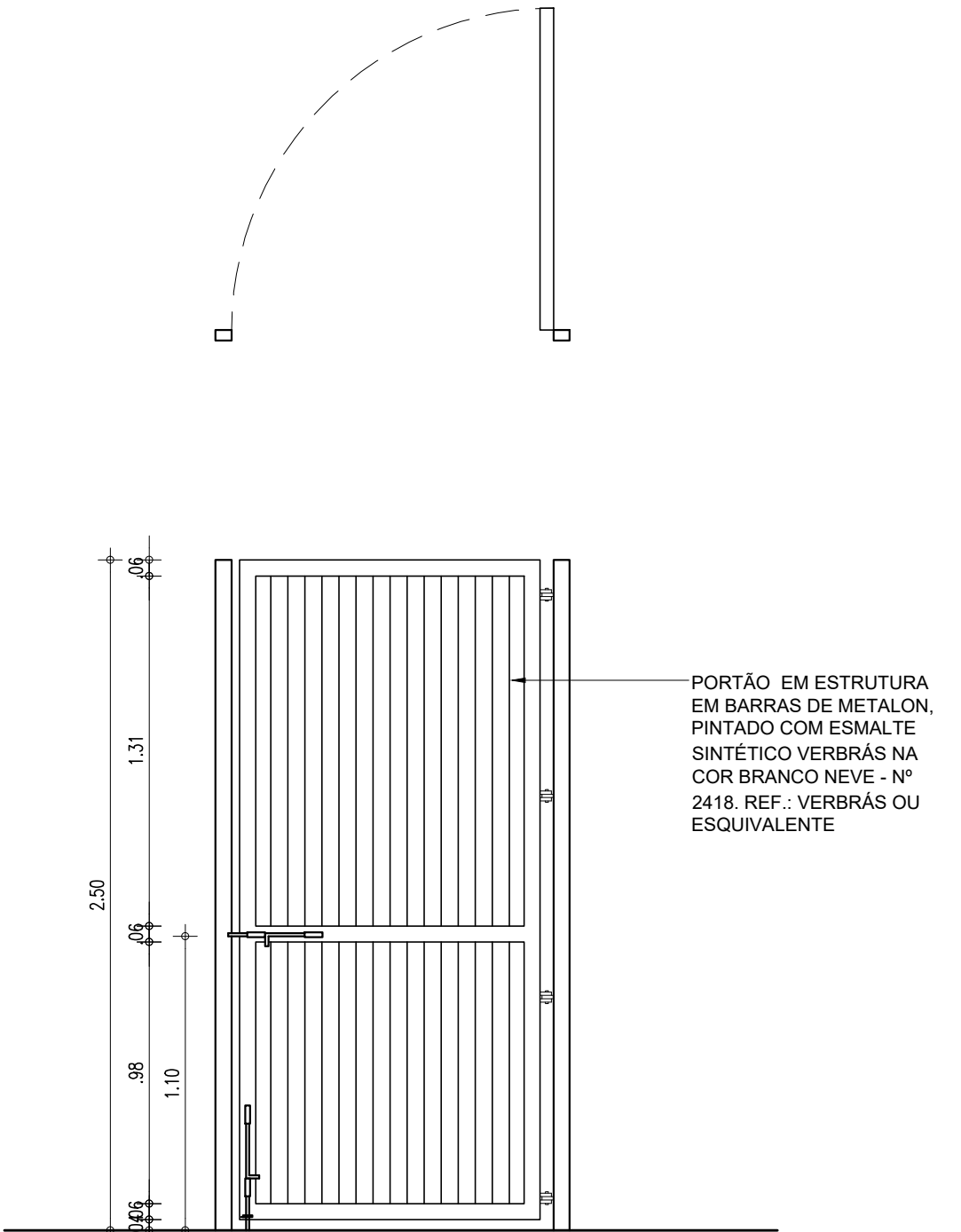
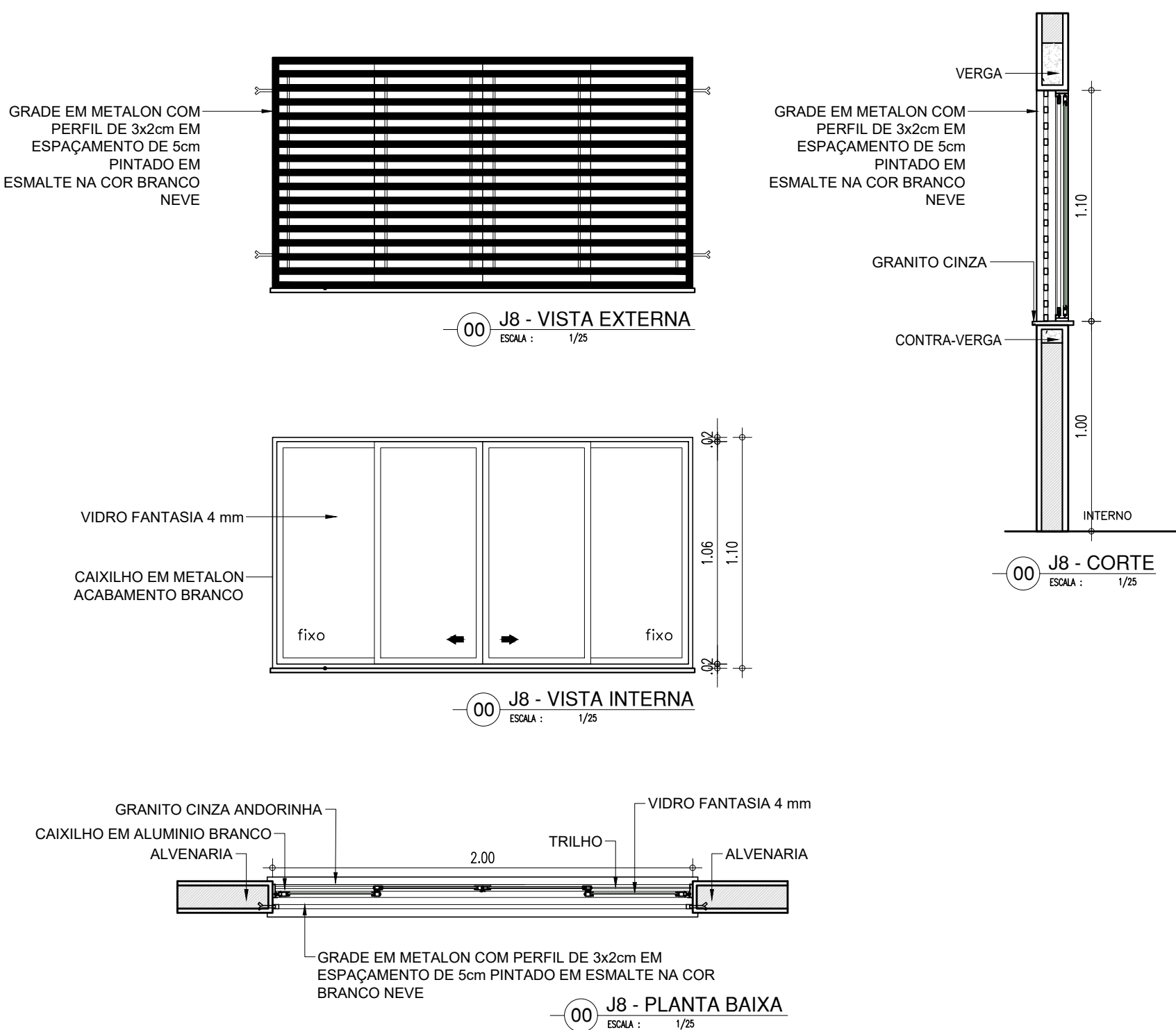
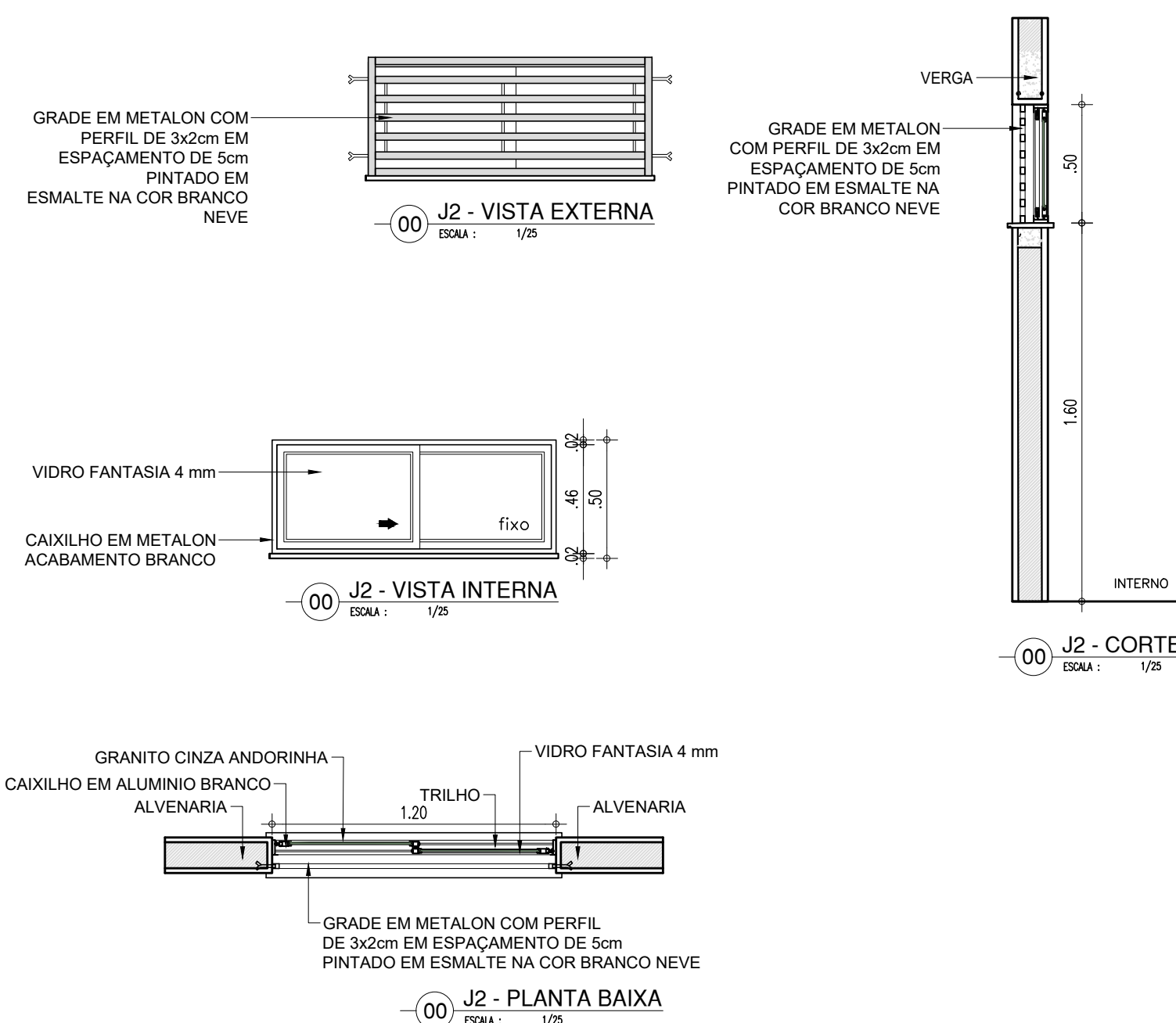
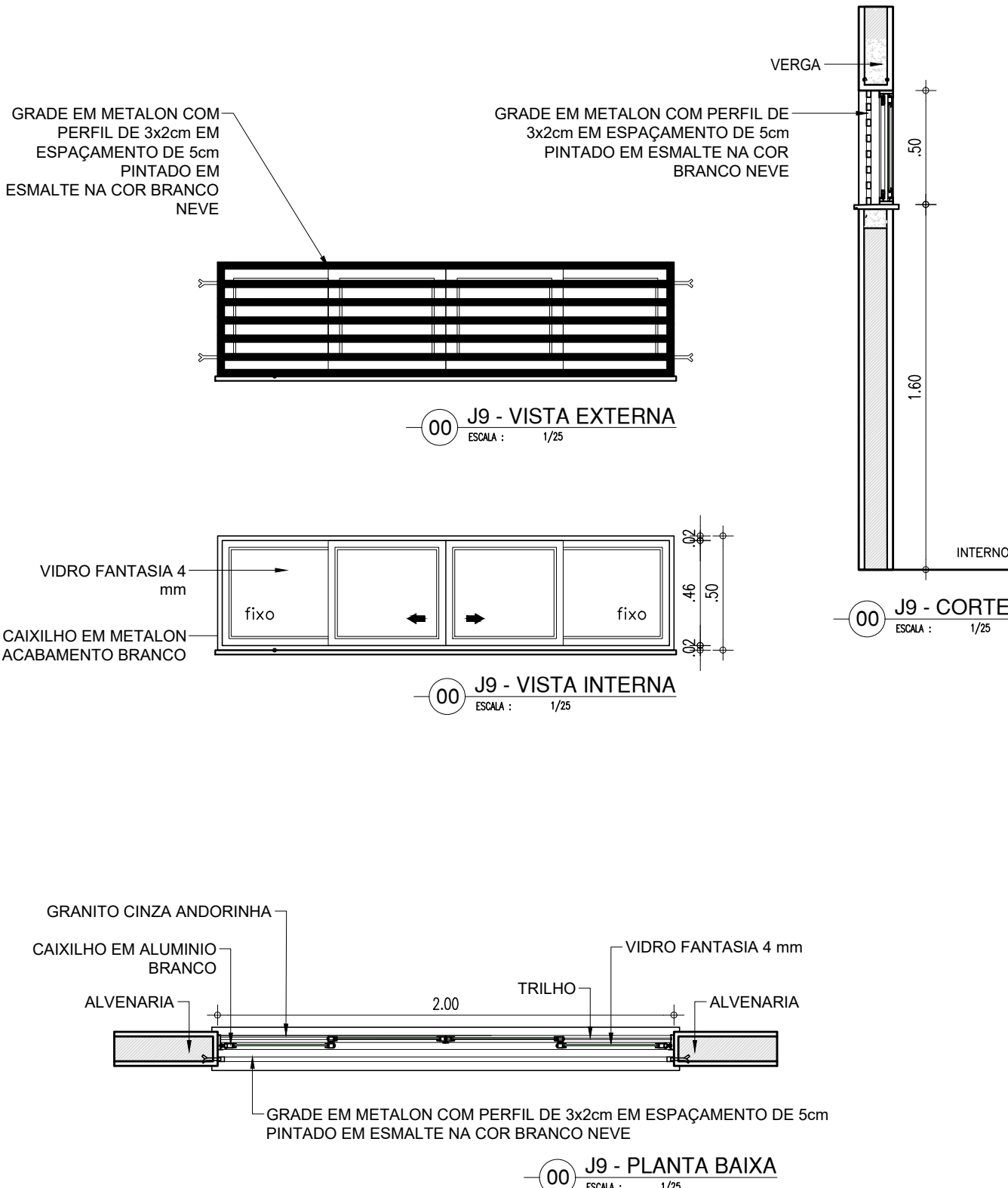
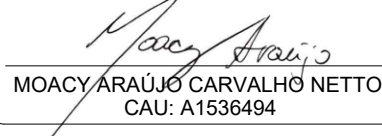





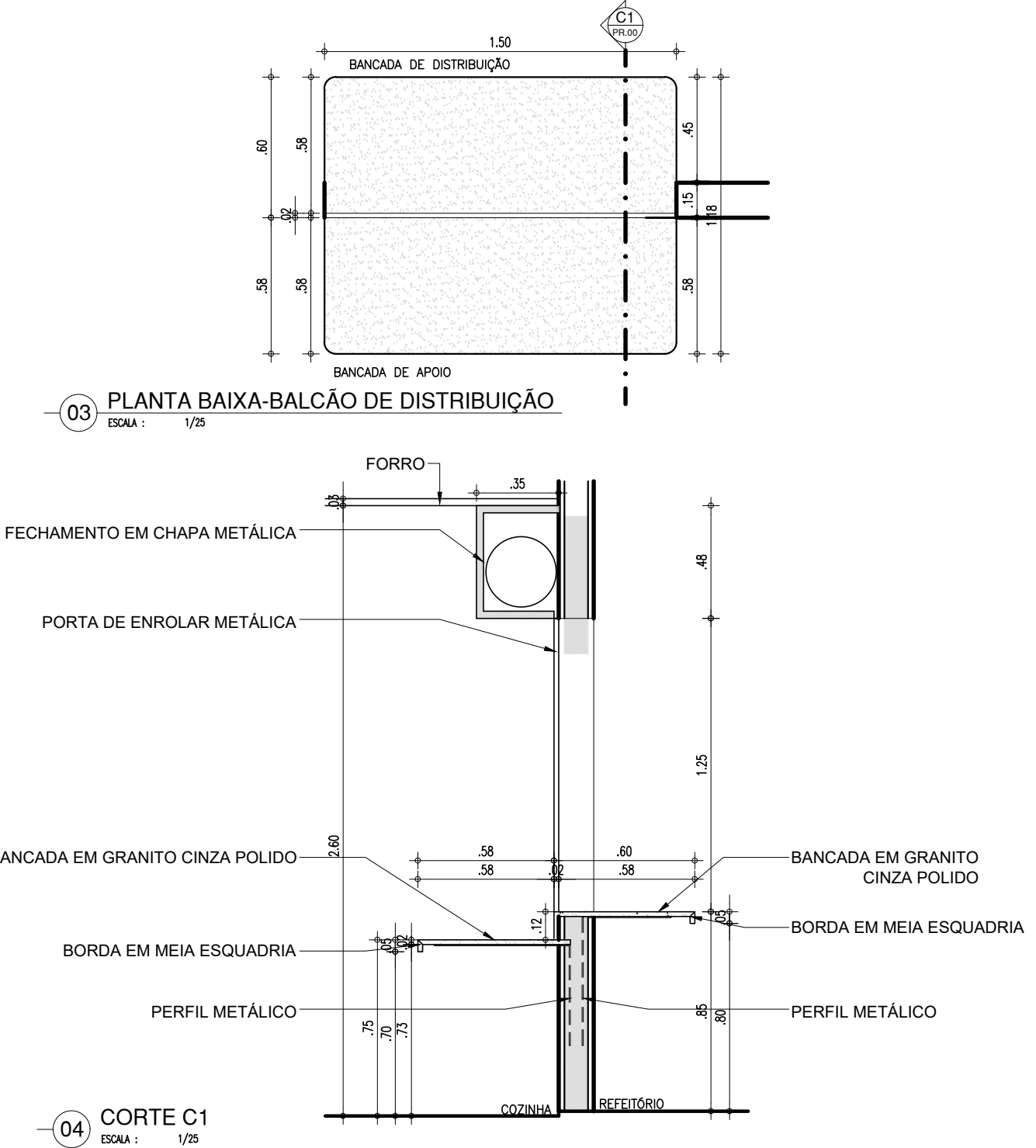
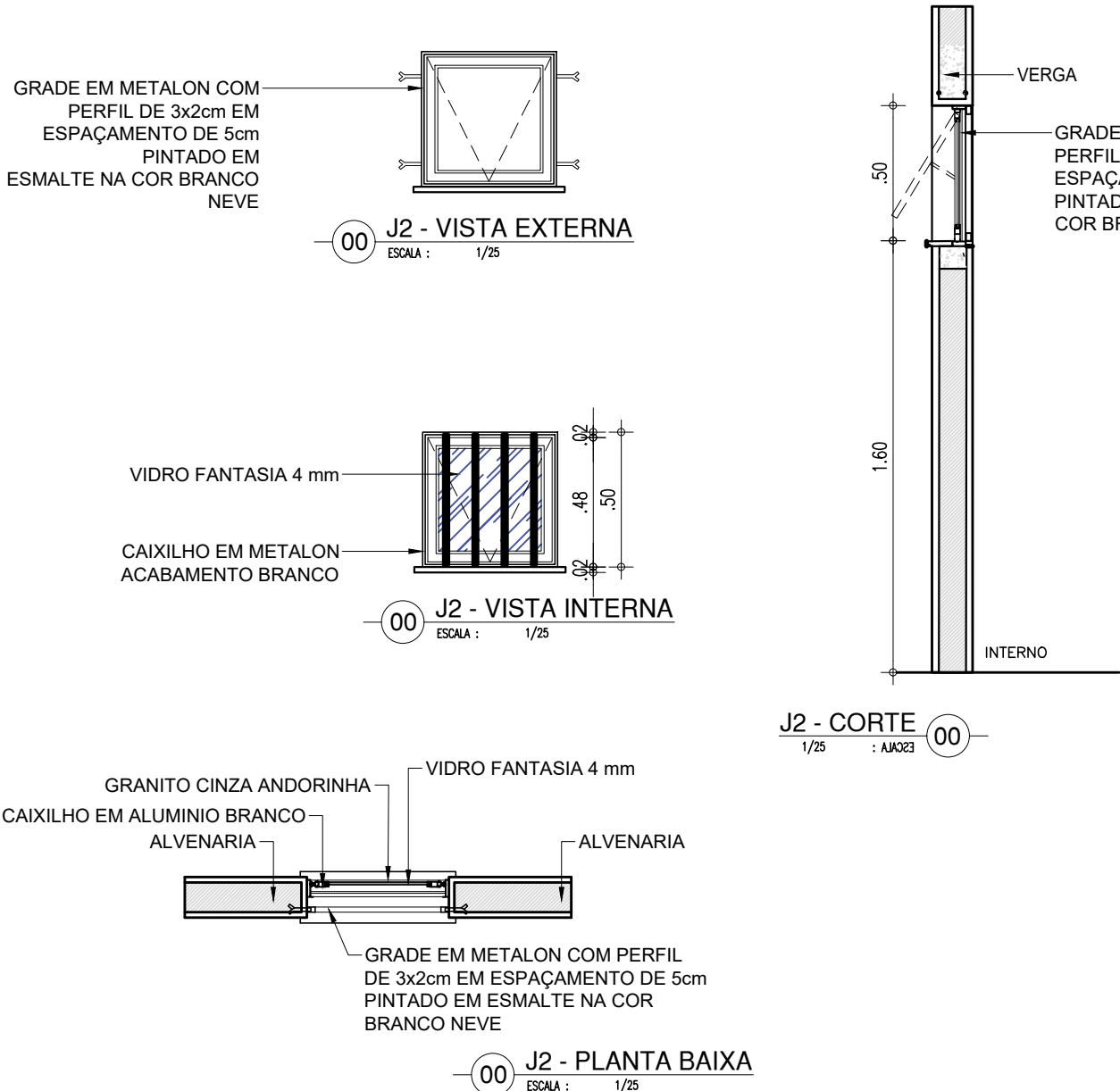
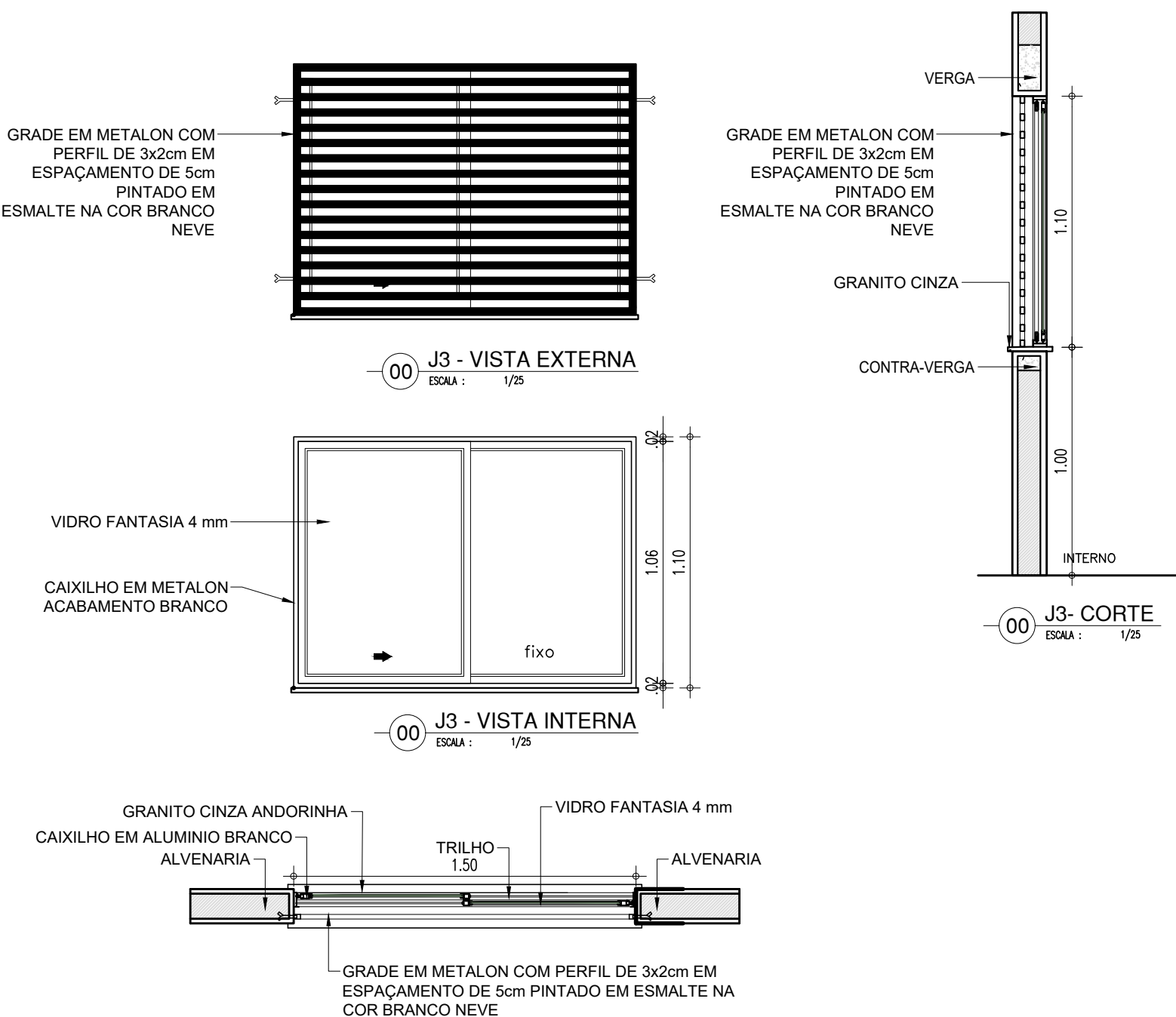


P2 PORTA COM ESTRUTURA DE METALON, FECHAMENTO EM CHAPA DUPLA, PINTADA COM ESMALTE SINTÉTICO VERBRÁS NA COR AZUL MAR - Nº 1820. REF.: VERBRÁS OU EQUIVALENTE



P3 PORTA-COM-ESTRADA-COM-22-METROS, 1,50-METRO DE
EM CHAPA DUPLA, PINTADA COM ESMALTE SINTÉTICO
VERBRÁS NA COR LARANJA - Nº 1819. REF.: VERBRÁS
O EQUIVALENTE



| PORTÃO DE ABRIR DE 120x250 CM | | ESQUADRIA EM ALUMINIO E VIDRO - SALAS | | ESQUADRIA EM ALUMINIO E VIDRO - SALAS | | ESQUADRIA EM ALUMINIO E VIDRO - SALAS | | | | | | | | | | | | | | | | | | | | | | | | | | | | | | | | | | | | | | | | | | | |
|--|--|--|--|---|--|--|--|-----------|--|--|-----------|---------|------|----|--|--|----|--|--|----|--|--|---------------|----------------------------|---------------|--|--|--|---|--|--|---|--|--|---|------------------------|--|---|--------------------------|--|--|--------------------------|-----------------|---|---------------------------|------------------|--|------------------------|------------------------|
| PT1 | PORTÃO EM ESTRUTURA EM BARRAS DE METALON,PINTADO COM ESMALTE SINTÉTICO VERBRÁS NA COR BRANCO NEVE – N° 2418. REF.: VERBRÁS OU ESQUIVALENTE | J1 | 2.00x1.10x1.00m TIPO: CORRER ÁREA= 2.20m2 JANELA EM ALUMINIO BRANCO DE CORRER, 4 FOLHAS COM VIDRO FANTASIA 4 mm. GRADE EXTERNA EM METALON COM PERFIL DE 3x2cm EM ESPAÇAMENTO DE 5cm PINTADO EM ESMALTE NA COR BRANCO NEVE | J2 | 1.20x0.50x1.60m ÁREA= 0.60m2 TIPO: CORRER JANELA EM ALUMINIO BRANCO DE CORRER, 2 FOLHAS COM VIDRO FANTASIA 4 mm GRADE EXTERNA EM METALON COM PERFIL DE 3x2cm EM ESPAÇAMENTO DE5cm PINTADO EM ESMALTE NA COR BRANCO NEVE | J3 | 2.00x0.50x1.60m ÁREA= 0.90m2 TIPO: CORRER JANELA EM ALUMINIO BRANCO DE CORRER, 2 FOLHAS COM VIDRO FANTASIA 4 mm. GRADE EXTERNA EM METALON COM PERFIL DE 3x2cm EM ESPAÇAMENTO DE 5cm PINTADO EM ESMALTE NA COR BRANCO NEVE | | | | | | | | | | | | | | | | | | | | | | | | | | | | | | | | | | | | | | | | | | |
|  | |  | |  | |  | | | | | | | | | | | | | | | | | | | | | | | | | | | | | | | | | | | | | | | | | | | |
| ESQUADRIA EM ALUMINIO E VIDRO - SALAS | | ESQUADRIA EM ALUMINIO E VIDRO - SALAS | | ESQUADRIA METÁLICA - COZINHA E REFEITÓRIO | | <table><tr><th colspan="3">HISTÓRICO</th></tr><tr><th>ALTERAÇÃO</th><th>REVISÃO</th><th>DATA</th></tr><tr><td>1.</td><td></td><td></td></tr><tr><td>2.</td><td></td><td></td></tr><tr><td>3.</td><td></td><td></td></tr><tr><td>ARQUITETO(A):</td><td>ENGENHEIRO(A) RESPONSÁVEL:</td><td>PROPRIETÁRIO:</td></tr><tr><td colspan="3"> MOACYR ARAÚJO CARVALHO NETTO CAU: A1536494</td></tr><tr><td colspan="3"> GOVERNO DO ESTADO DO PIAUÍ</td></tr><tr><td colspan="3">SEDUC - SECRETARIA DE ESTADO DA EDUCAÇÃO REGIONAL</td></tr><tr><td>DEPARTAMENTO: UNIDADE DE GESTÃO DA REDE FÍSICA</td><td colspan="2">DESENHO: ARQ</td></tr><tr><td>TÍTULO DO PROJETO: REFORMA E AMPLIAÇÃO DA U. E. PINHEIRO MACHADO</td><td colspan="2">PRANCHA: 16/16</td></tr><tr><td>ENDREÇO DO SERVIÇO: RUA REINALDO MARQUES, 507 CENTRO.</td><td>MUNICÍPIO: COCAL - PI</td><td>ZONA: URBANA</td></tr><tr><td>TÍTULO DO DESENHO: DETALHAMENTO ESQUADRIAS</td><td>DESENHO: MOACYR ARAÚJO</td><td>FASE: PROJETO</td></tr><tr><td></td><td>DATA: NOVEMBRO/2023</td><td>REVISÃO: REVISÃO 01</td></tr></table> | | HISTÓRICO | | | ALTERAÇÃO | REVISÃO | DATA | 1. | | | 2. | | | 3. | | | ARQUITETO(A): | ENGENHEIRO(A) RESPONSÁVEL: | PROPRIETÁRIO: |  MOACYR ARAÚJO CARVALHO NETTO CAU: A1536494 | | |  GOVERNO DO ESTADO DO PIAUÍ | | | SEDUC - SECRETARIA DE ESTADO DA EDUCAÇÃO REGIONAL | | | DEPARTAMENTO: UNIDADE DE GESTÃO DA REDE FÍSICA | DESENHO: ARQ | | TÍTULO DO PROJETO: REFORMA E AMPLIAÇÃO DA U. E. PINHEIRO MACHADO | PRANCHA: 16/16 | | ENDREÇO DO SERVIÇO: RUA REINALDO MARQUES, 507 CENTRO. | MUNICÍPIO: COCAL - PI | ZONA: URBANA | TÍTULO DO DESENHO: DETALHAMENTO ESQUADRIAS | DESENHO: MOACYR ARAÚJO | FASE: PROJETO | | DATA: NOVEMBRO/2023 | REVISÃO: REVISÃO 01 |
| HISTÓRICO | | | | | | | | | | | | | | | | | | | | | | | | | | | | | | | | | | | | | | | | | | | | | | | | | |
| ALTERAÇÃO | REVISÃO | DATA | | | | | | | | | | | | | | | | | | | | | | | | | | | | | | | | | | | | | | | | | | | | | | | |
| 1. | | | | | | | | | | | | | | | | | | | | | | | | | | | | | | | | | | | | | | | | | | | | | | | | | |
| 2. | | | | | | | | | | | | | | | | | | | | | | | | | | | | | | | | | | | | | | | | | | | | | | | | | |
| 3. | | | | | | | | | | | | | | | | | | | | | | | | | | | | | | | | | | | | | | | | | | | | | | | | | |
| ARQUITETO(A): | ENGENHEIRO(A) RESPONSÁVEL: | PROPRIETÁRIO: | | | | | | | | | | | | | | | | | | | | | | | | | | | | | | | | | | | | | | | | | | | | | | | |
|  MOACYR ARAÚJO CARVALHO NETTO CAU: A1536494 | | | | | | | | | | | | | | | | | | | | | | | | | | | | | | | | | | | | | | | | | | | | | | | | | |
|  GOVERNO DO ESTADO DO PIAUÍ | | | | | | | | | | | | | | | | | | | | | | | | | | | | | | | | | | | | | | | | | | | | | | | | | |
| SEDUC - SECRETARIA DE ESTADO DA EDUCAÇÃO REGIONAL | | | | | | | | | | | | | | | | | | | | | | | | | | | | | | | | | | | | | | | | | | | | | | | | | |
| DEPARTAMENTO: UNIDADE DE GESTÃO DA REDE FÍSICA | DESENHO: ARQ | | | | | | | | | | | | | | | | | | | | | | | | | | | | | | | | | | | | | | | | | | | | | | | | |
| TÍTULO DO PROJETO: REFORMA E AMPLIAÇÃO DA U. E. PINHEIRO MACHADO | PRANCHA: 16/16 | | | | | | | | | | | | | | | | | | | | | | | | | | | | | | | | | | | | | | | | | | | | | | | | |
| ENDREÇO DO SERVIÇO: RUA REINALDO MARQUES, 507 CENTRO. | MUNICÍPIO: COCAL - PI | ZONA: URBANA | | | | | | | | | | | | | | | | | | | | | | | | | | | | | | | | | | | | | | | | | | | | | | | |
| TÍTULO DO DESENHO: DETALHAMENTO ESQUADRIAS | DESENHO: MOACYR ARAÚJO | FASE: PROJETO | | | | | | | | | | | | | | | | | | | | | | | | | | | | | | | | | | | | | | | | | | | | | | | |
| | DATA: NOVEMBRO/2023 | REVISÃO: REVISÃO 01 | | | | | | | | | | | | | | | | | | | | | | | | | | | | | | | | | | | | | | | | | | | | | | | |
| J4 | 0.50x0.50x1.60m ÁREA= 0.25m2 TIPO: CORRER JANELA EM ALUMINIO BRANCO DE CORRER, 1 FOLHA COM VIDRO FANTASIA 4 mm GRADE EXTERNA EM METALON COM PERFIL DE 3x2cm EM ESPAÇAMENTO DE 5cm PINTADO EM ESMALTE NA COR BRANCO NEVE | J5 | 1.50x1.10x1.00m ÁREA= 1.65m2 TIPO: CORRER JANELA EM ALUMINIO BRANCO DE CORRER, 2 FOLHAS COM VIDRO FANTASIA 4 mm. GRADE EXTERNA EM METALON COM PERFIL DE 3x2cm EM ESPAÇAMENTO DE 5cm PINTADO EM ESMALTE NACOR BRANCO NEVE |  | | | | | | | | | | | | | | | | | | | | | | | | | | | | | | | | | | | | | | | | | | | | | |
|  | |  | | | | | | | | | | | | | | | | | | | | | | | | | | | | | | | | | | | | | | | | | | | | | | | |

COR PENA
07 0.0
yellow 07 0.2
green 07 0.3
cyan 07 0.4
blue 07 0.5
magenta 07 0.6
white 07 0.7
08 07 0.1
40 07 0.1
94 07 0.1
240 240 0.1
250 250 0.1